

Анализ работы
библиотек гос. вузов
г. Воронежа за 2017 г.

На **01.01.2018 г.**
фонд библиотек
10 государственных
вузов г. Воронежа
составил

9 901 364 док.

(42 % -в ЦЧР)

(фонд во владении)

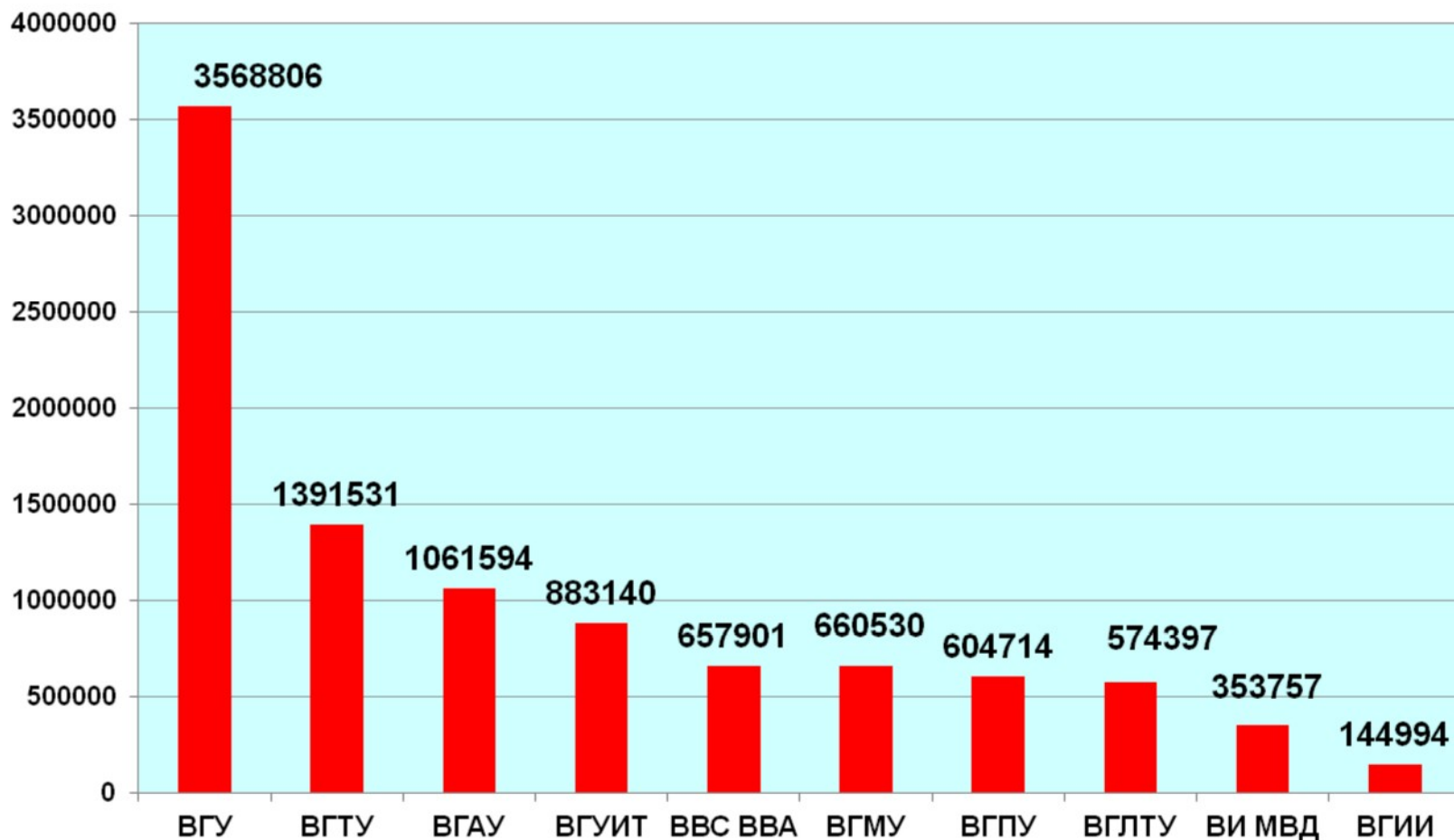
4 279 024 док.

(20% - в ЦЧР, было в 2016г. 14%)

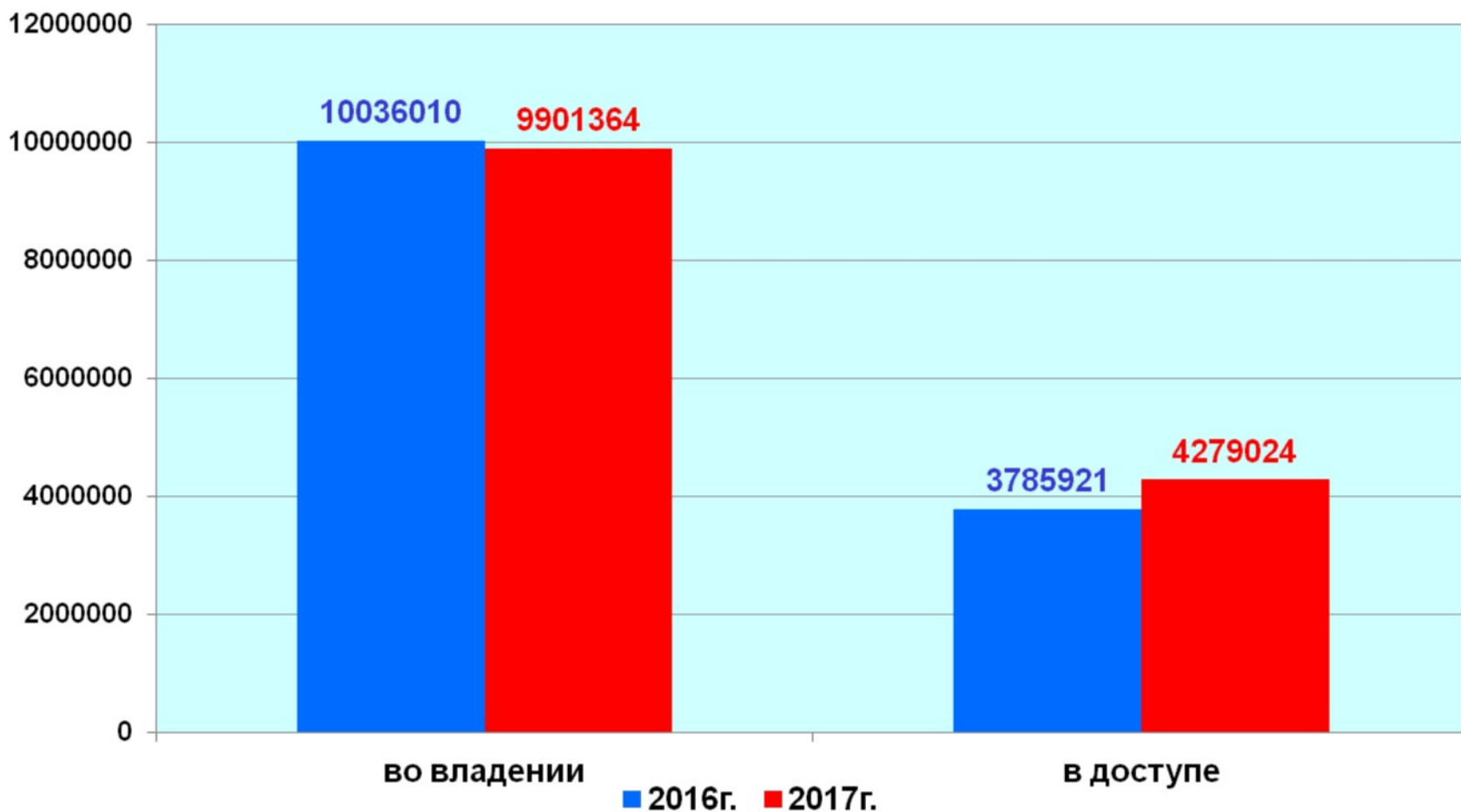
(фонд в доступе)



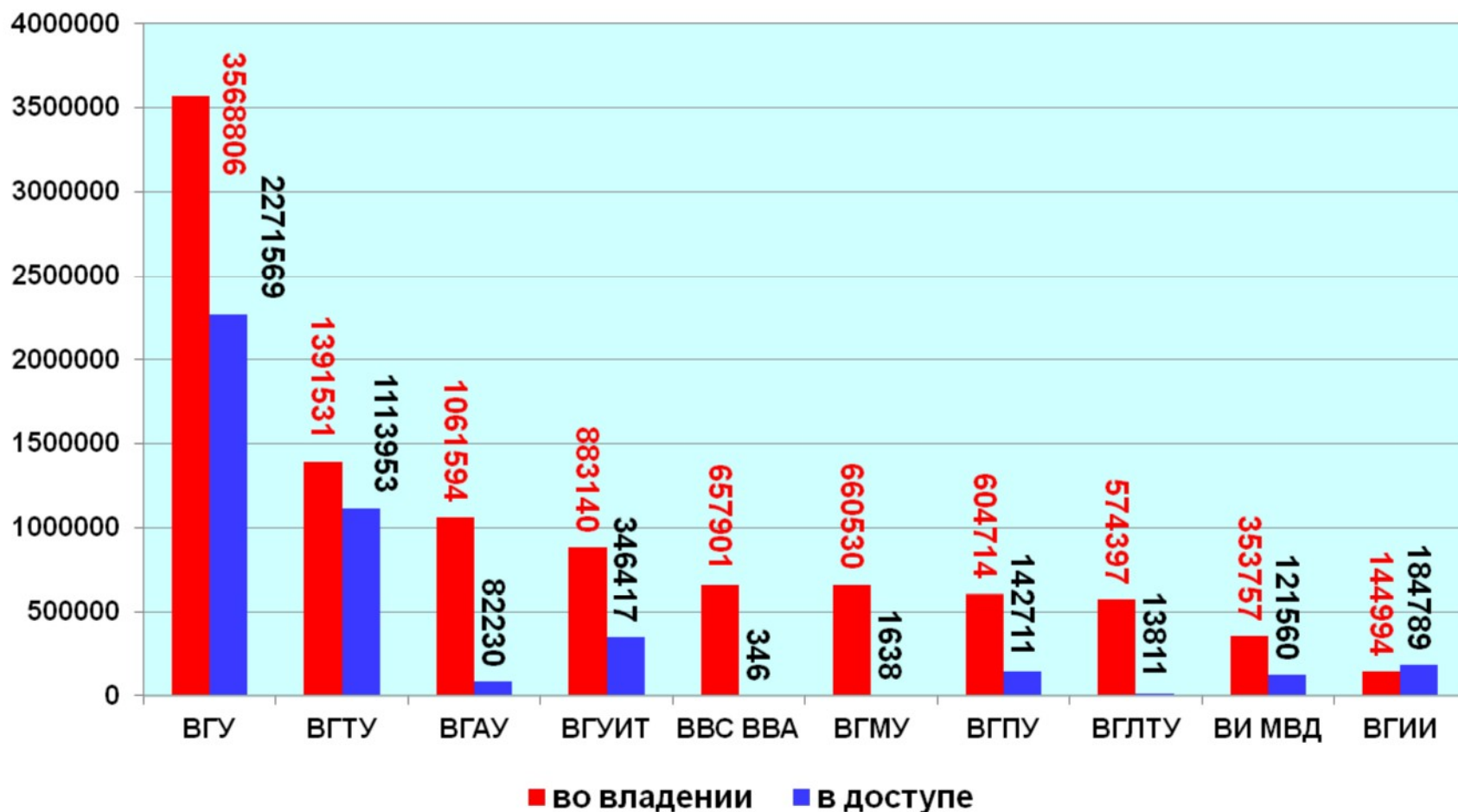
Библиотечный фонд государственных вузов г. Воронежа на 01.01.2018 г. (фонд во владении) – 9 901 364 экз. документов. Более 1 млн. экз. документов в фондах ВГУ, ВГТУ, ВГАУ



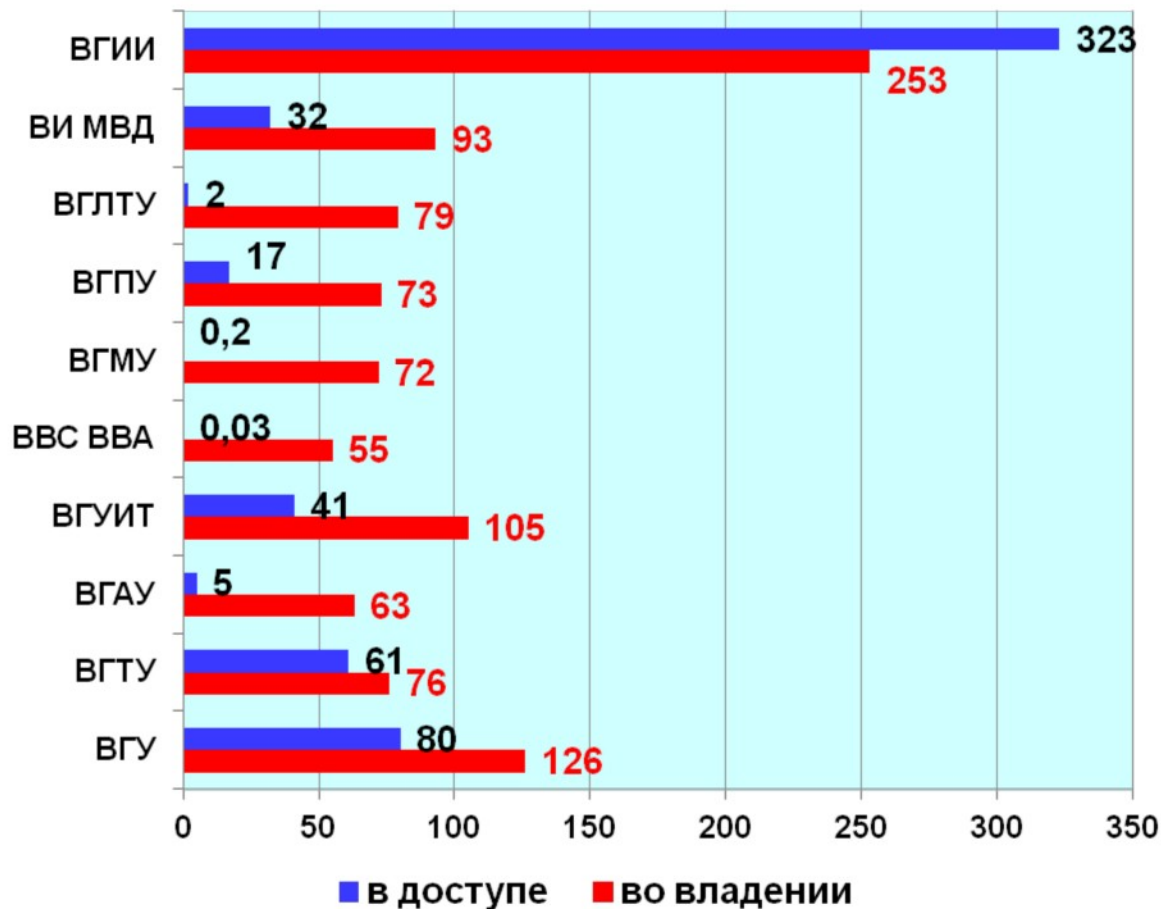
Динамика изменения библиотечного фонда в вузах г.Воронежа в 2016-2017 гг.: фонд во владении уменьшен на 1,3% (было увеличение на 0,2%), фонд в доступе увеличен на 13% (было увеличение в 3 раза)



Фонды (во владении и в доступе) библиотек государственных вузов г.Воронежа в 2017 году



Количество документов фондов во владении и в доступе на одного читателя в 2017 году в вузах г. Воронежа



В среднем на 1 читателя в г. Воронеже: во владении – 88 док. в доступе – 38 док. (в регионе 82 / 75 док.)

(в 2016г. в Воронеже было 86 / 32 док.)

Новые поступления в фонд во владении в **2017** году

составили **117 306**
ЭКЗ.ДОКУМЕНТОВ.

Уменьшение на 23%

(было в 2016г. уменьшение на 11%)

Выбыло из фондов
256 447 экз. док.

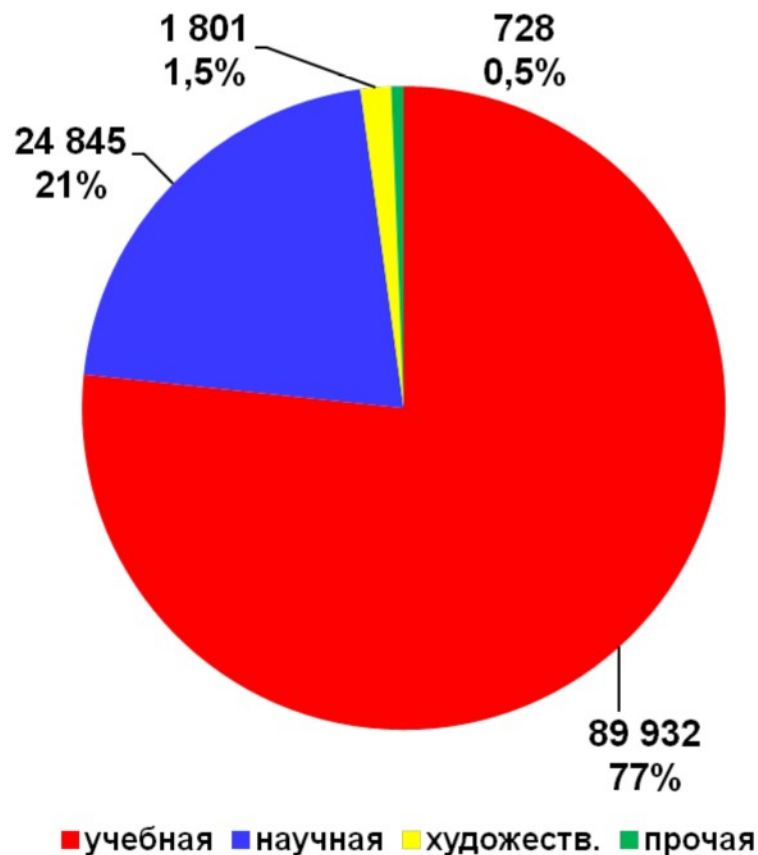
Увеличение на 92%

(было в 2016г. уменьшение на 30%)

Новые поступления в
фонд в доступе

2 614 386 экз. док.

Увеличены в 4 раза



Книговыдача в 2017 году в библиотеках вузов г. Воронежа:
на материальных носителях – **5 481 658** док. (уменьшена на 15%),
сетевых электронных документов - **675 524** док. (увеличена на 67%)
(в 2016г. было выдано - 6 456 051 док. / 403 653 электр. док.)

Выдано документов на материальных носителях (относительно общей книговыдачи на материальных носителях в регионе 12 540 441 док.):

Воронеж - 5 481 658 (44%)

Белгород - 1 885 274 (15%)

Курск — 1 816 275 (15%)

Липецк — 675 694 (5%)

Орел — 1 172 458 (9%)

Тамбов — 1 509 082 (12%)

Выдано сетевых электронных документов (относительно общей сетевой электронной книговыдачи в регионе 3 908 791 док.):

Воронеж — 675 524 док. (17%)

Белгород — 2 447 810 док. (63%)

Курск — 128 406 док. (3%)

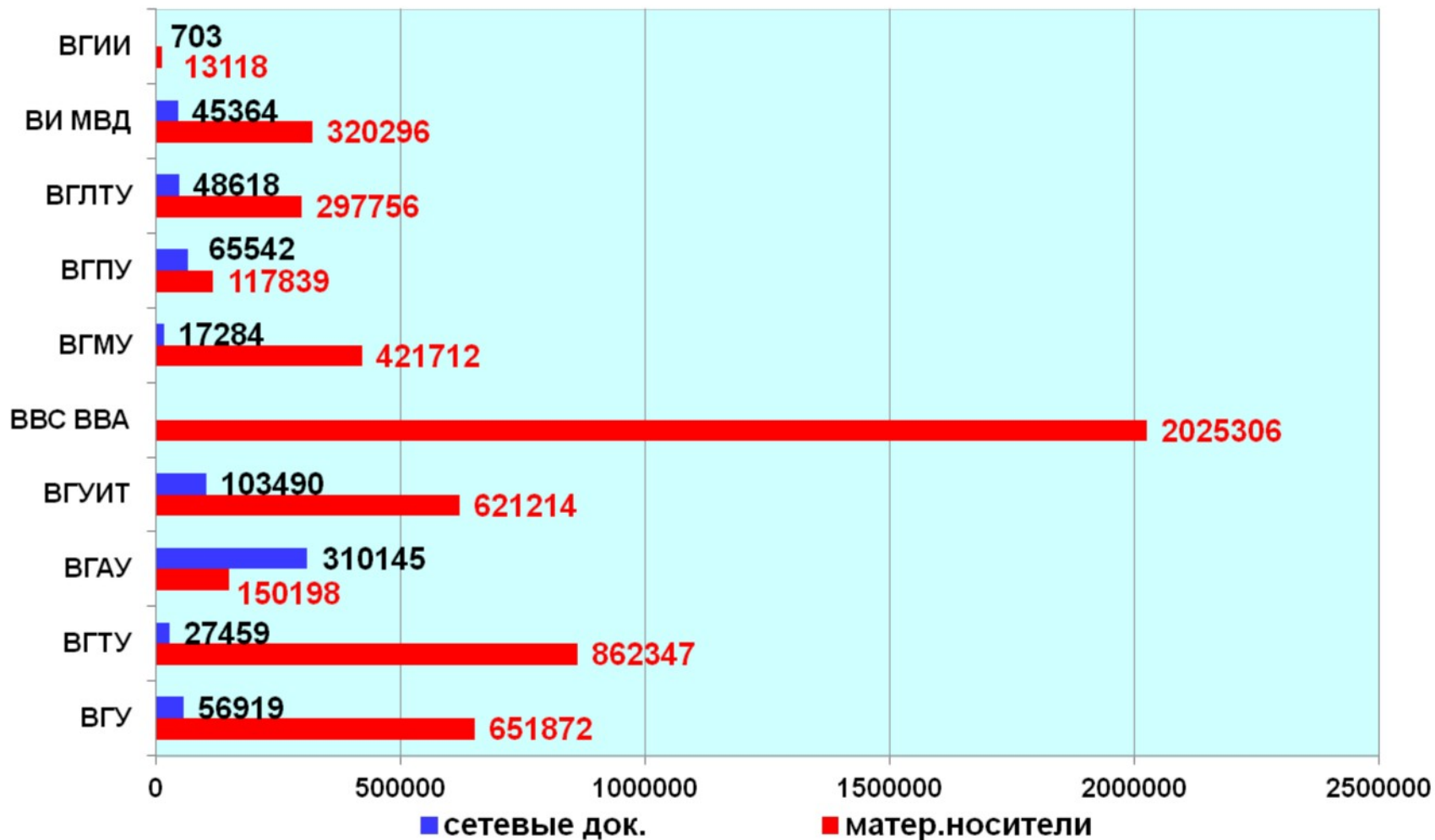
Липецк — 226 174 док. (6%)

Орел — 340 938 док. (9%)

Тамбов — 89 939 док. (2%)

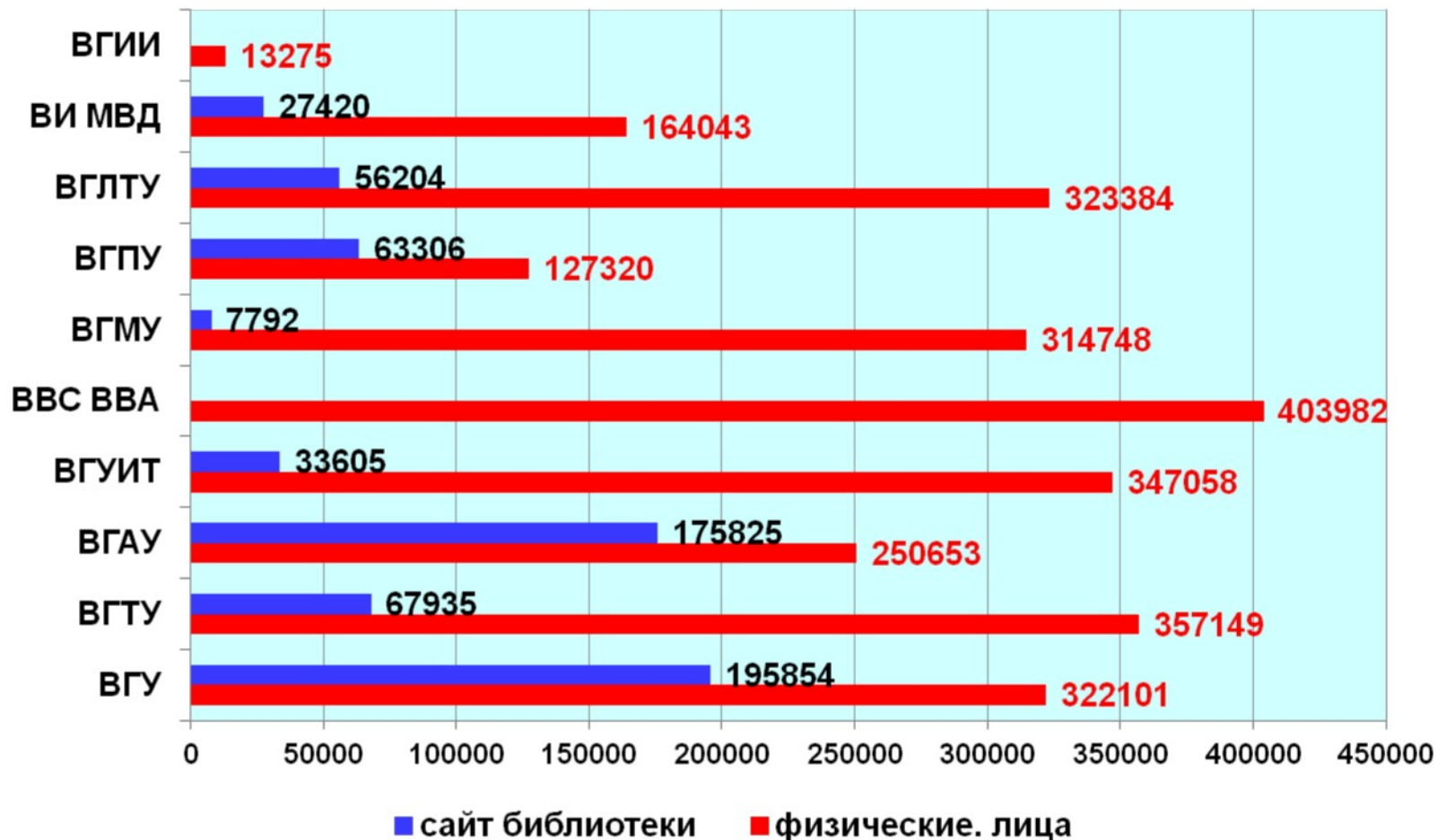
Книговыдача на материальных носителях и сетевых электронных документов в библиотеках вузов г. Воронежа в 2017 г.

Средняя книговыдача - 49 док. на матер. носителях и 6 сетевых электронных док.(в регионе - 44 / 6)

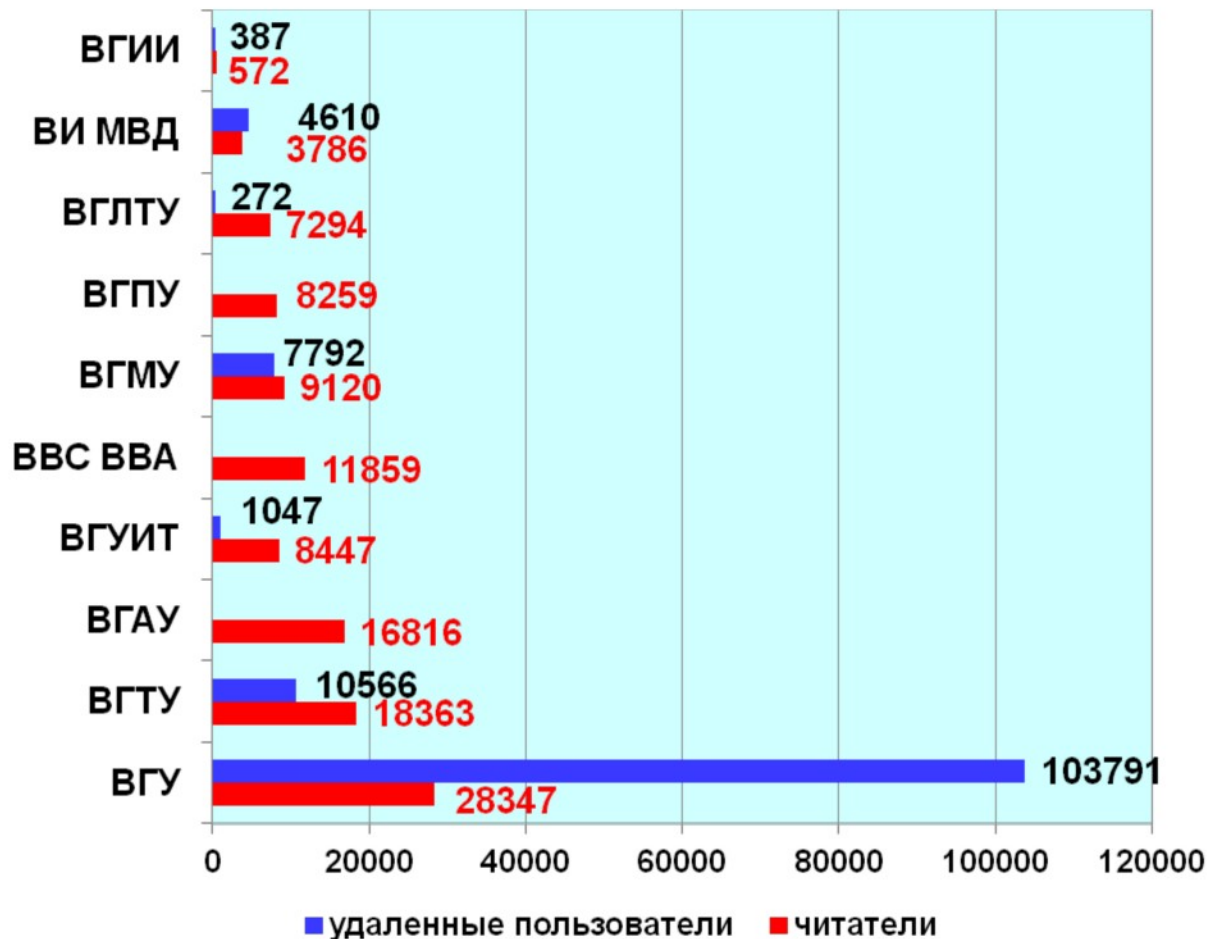


Количество посещений вузовских библиотек г. Воронежа в 2017г. – **2 819 567** (увеличилось на 1,4%): физическими лицами – 2 167 481, обращение к веб-сайту – 627 941.

В 2016г. было увеличение по г. Воронежу на 2%



Количество читателей вузовских библиотек г.Воронежа – 112 863чел., из них студентов 93 651чел. (уменьшилось на 3%, в регионе на 2%).
Удаленных пользователей – 128 465 чел.



	Читатели, %	Удал. польз. ов. %
Воронеж	47	53
Белгород	14	86
Курск	40	60
Липецк	76	24
Орел	24	76
Тамбов	70	30

Библиотечных работников в государственных вузах

г. Воронежа- **457 чел.** (уменьшено на 7,3%)

(в 2016 г. было 493 чел. ,также было уменьшение на 7%)

По образованию:

409 чел. (89%) имеют высшее образование, в том числе **36 чел. (8,8%)** высшее библиотечное

13 чел. со средним библиотечным образованием.

По стажу работы:

до 3-х лет – 6%, от 3 до 6 лет - 11%, от 6 до 10 лет – 11%,
свыше 10 лет-72%

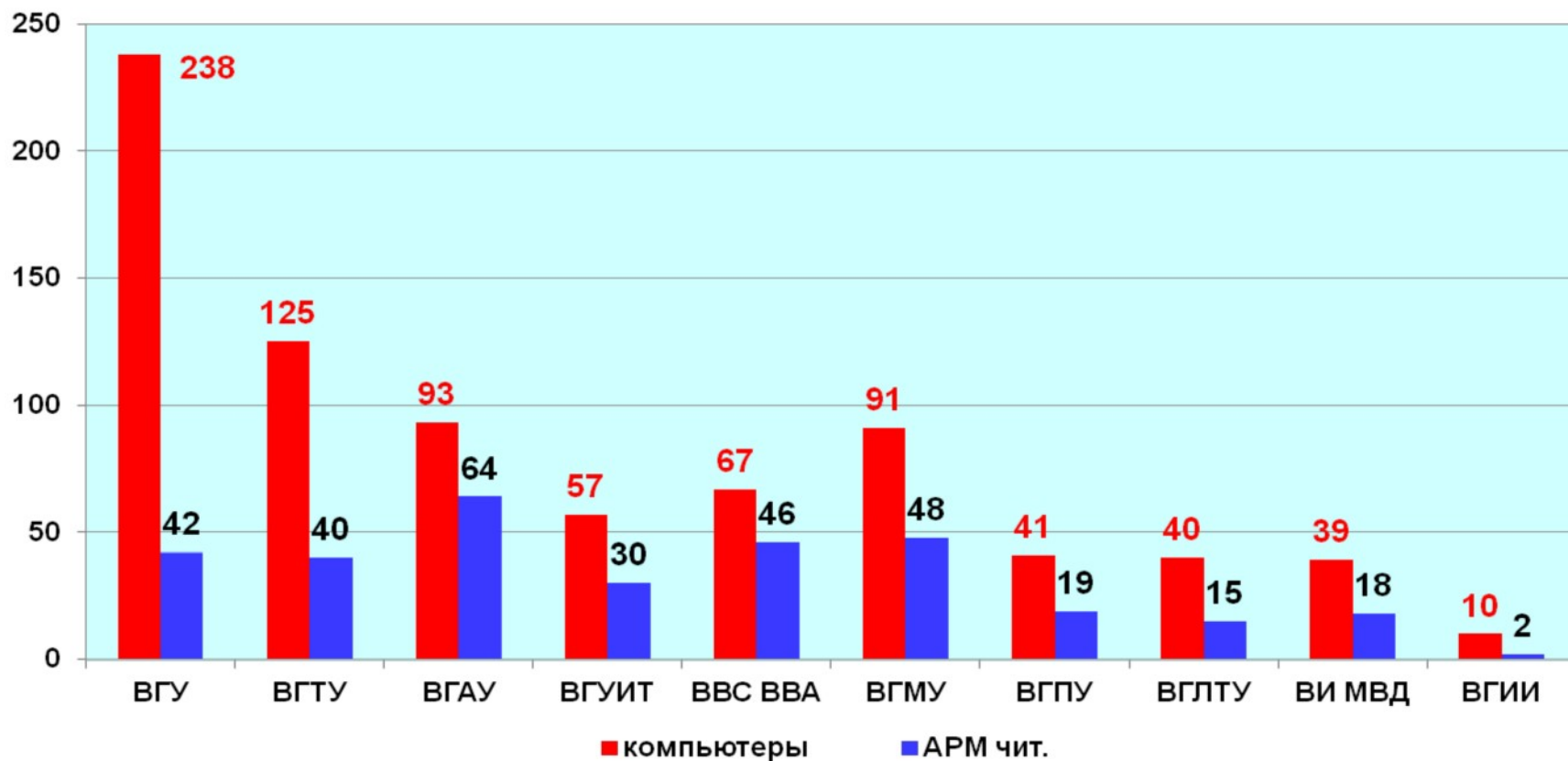
По возрастному критерию:

до 30 лет – 6%, от 30 до 55 лет – 48%, 55 лет и старше – 46%

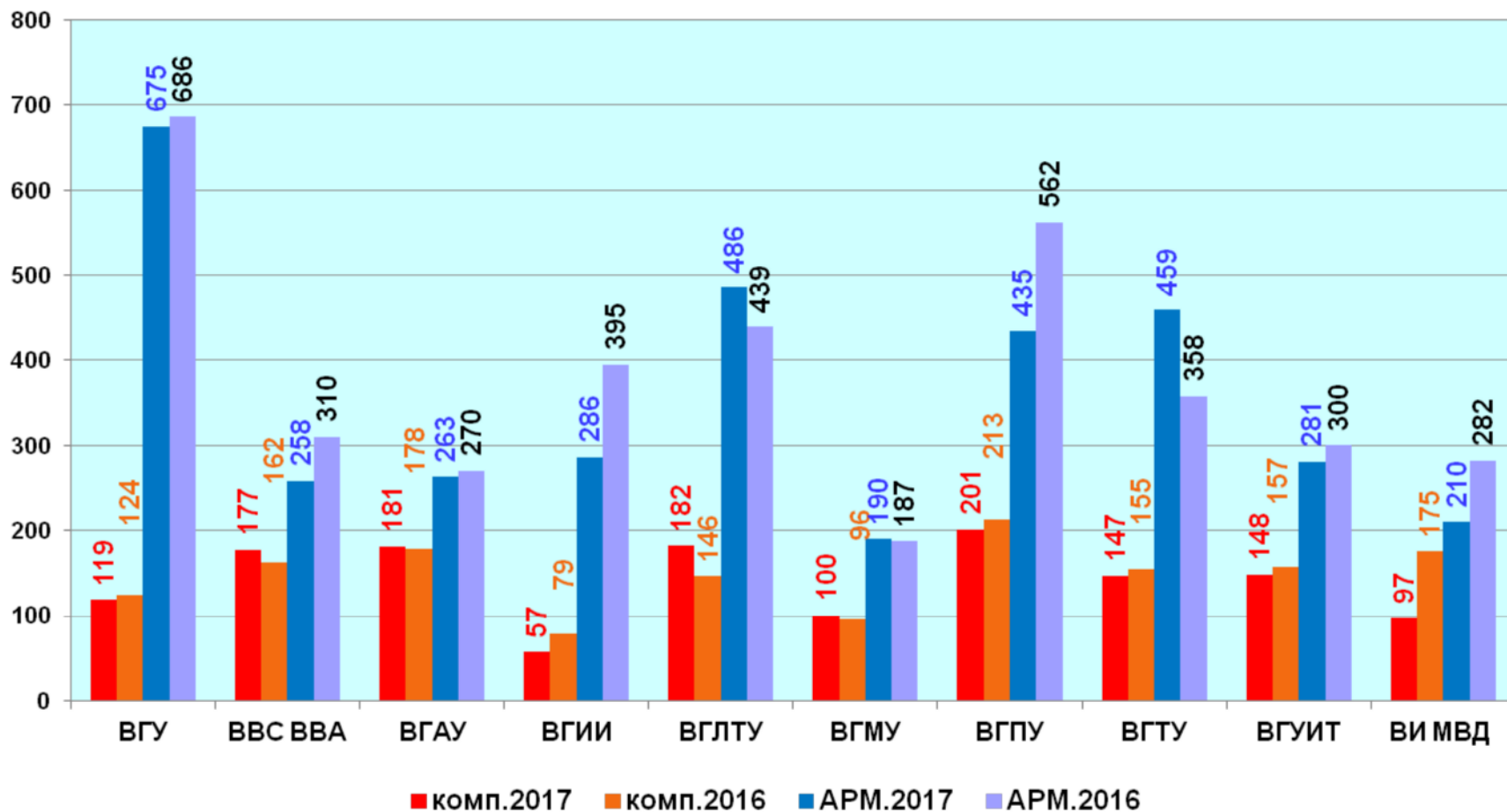
(в регионе : от 30 до 55 лет – 57%, старше 55 лет 35%)

Директор ЗНБ ВГУ- доктор исторических наук

В 2017 году в библиотеках вузов г. Воронежа количество компьютеров – 801 шт., что составляет 39% в регионе
Количество АРМов для читателей – 324 шт. (32% в регионе).
Уменьшилось количество компьютеров на 0,6% и АРМов на 1,2%



Количество пользователей на 1 компьютер в вузовских библиотеках г. Воронежа в 2017 году :141 чел. на 1 компьютер и 348 чел. на 1 АРМ (по региону 139 чел. на 1 компьютер и 282 чел. на 1 АРМ чит.). В 2016 году было 145 чел. на 1 компьютер и 355 чел. на 1 АРМ чит.)



Общая площадь вузовских библиотек
г. Воронежа составляет
21 437 кв. м.


(уменьшена на 197 кв.м. – 0,9%)

Количество мест
в читальных залах
2 785

(уменьшено на 537 мест – 16%)

Копировально-множительной
техники - **213 шт.**

(учитываются ксероксы, принтеры,
сканеры, плоттеры, МФУ и др.)



Сравнительная характеристика основных статистических показателей библиотек государственных вузов г. Воронежа относительно вузовских библиотек Центрально-Черноземного региона (2017г.)

- Общий фонд библиотек государственных вузов г. Воронежа составляет от фонда вузовских библиотек ЦЧ региона во владении - **42%**, в доступе – **20%**
- Количество гос. вузовских библиотек – **32%**
- Количество пользователей библиотеками вузов – **39%**
- Количество компьютеров – **39%**
- Количество АРМов для читателей – **32%**
- Количество библиотечных работников – **46%**
- Количество площадей – **26%**
- Количество мест в читальных залах – **31%**

В Воронеже:

в фонде на 1 чел.: во владении – **88 док.** (по региону 82),
в доступе – **38 док.** (по региону 75)

41 чел. на 1 место в ч/зале (по региону 32)

141 чел. на 1 компьютер (по региону 139)

348 чел. на 1 АРМ чит. (по региону 282)

книговыдача – **49 док. на материальных носителях** (по региону 44)

количество посещений - **25** (по региону 30).