


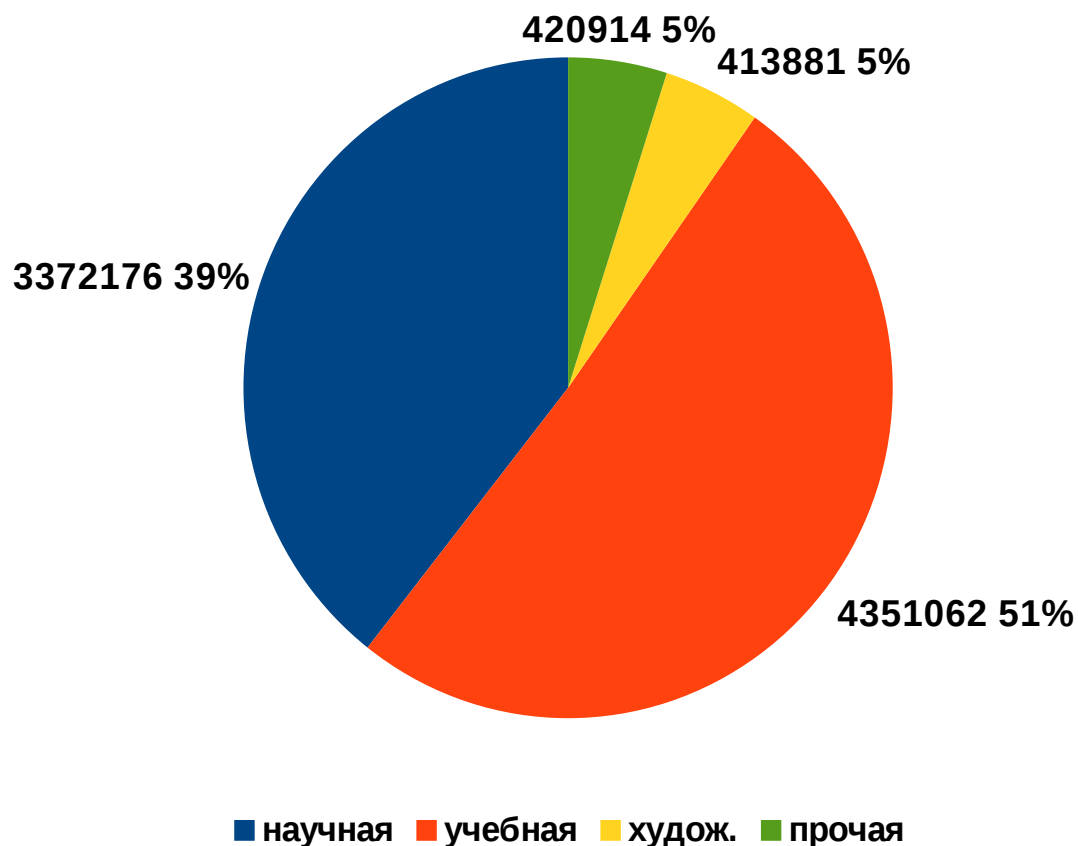
**Анализ работы библиотек  
государственных вузов  
г. Воронежа за 2023 год**



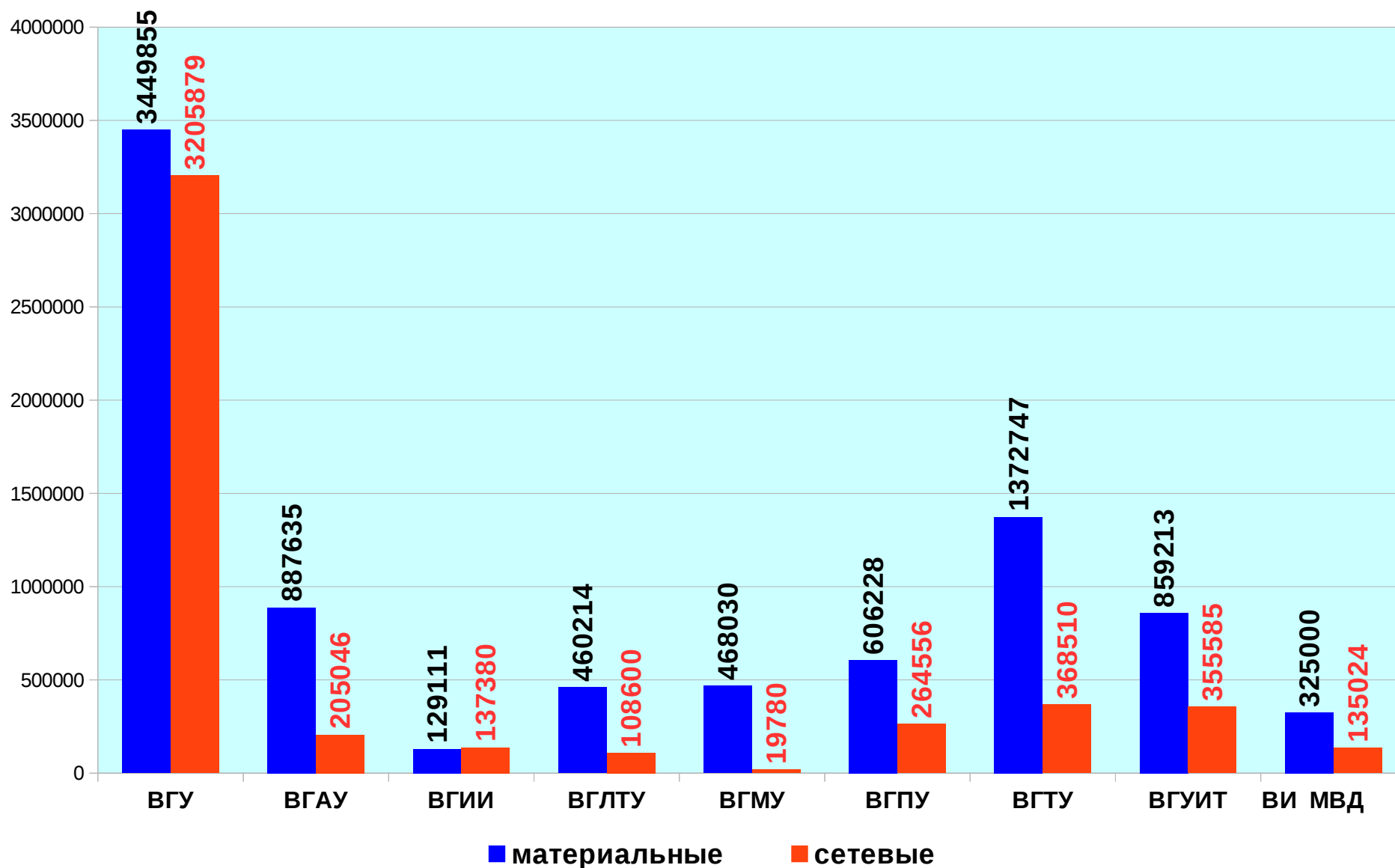
**На 01.01. 2024 г.**  
**фонд библиотек**  
**9 государственных**  
**вузов г. Воронежа**  
**составил:**  
**8 558 033 док.**  
**(42 %- в ЦЧР)**  
**(на материальных носителях)**

**4 800 360 док.**  
**(18% - в ЦЧР)**  
**(сетевые электронные**  
**документы)**

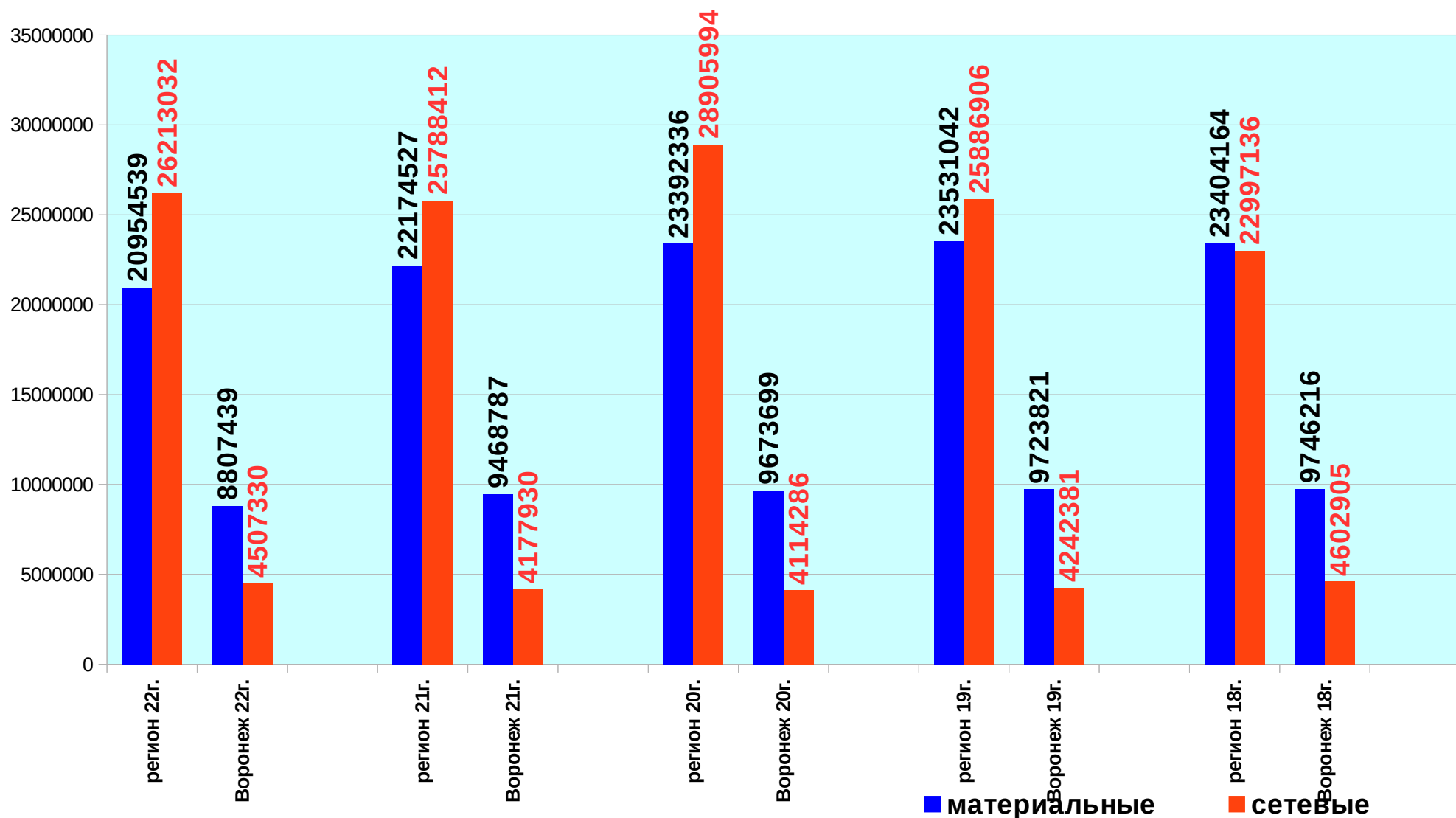
фонд на материальных носителях



На материальных носителях библиотечный фонд гос. вузов г. Воронежа на 01.01.2024г.составил **8 558 033** экз. док. (более 1 млн. экз. док. в фондах библиотек ВГУ и ВГТУ). Электронных документов в фондах - **4 800 360** (99%- удаленных, 1%- локальных)

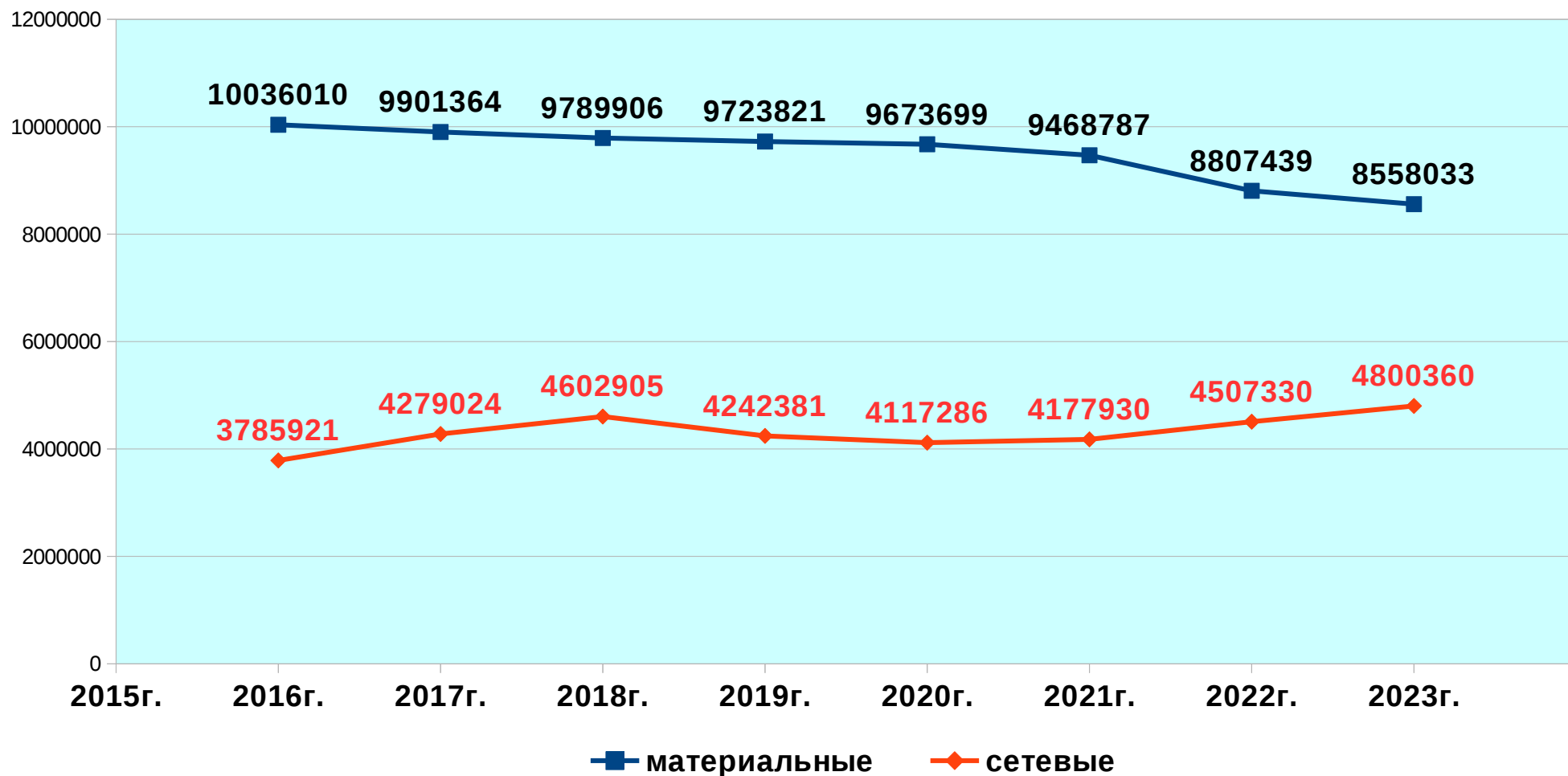


**В 2023** году фонд библиотек вузов г. Воронежа на материальных носителях больше фонда сетевых документов на 44% (было в 2022г.на 49%). В регионе фонд сетевых документов больше фонда на материальных носителях на 25% (было на 20%)

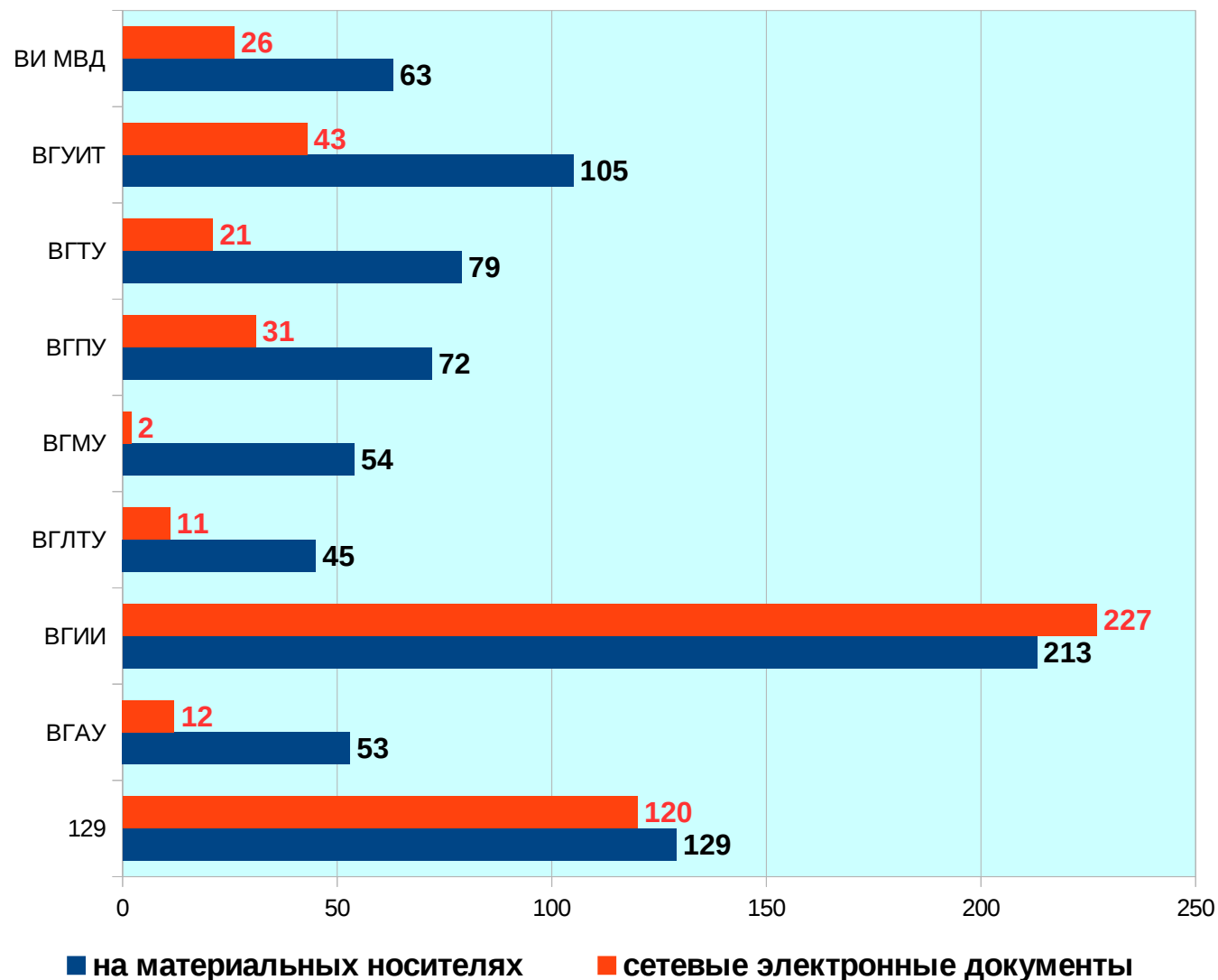


**Динамика изменения библиотечного фонда в гос. вузах г. Воронежа в 2016 - 2023 гг. За 8 лет в вузах г. Воронежа фонд на материальных носителях уменьшен на 15% (было уменьшение в 2022г. на 12%), фонд сетевых электронных докумен. увеличен на 21% (было увеличение на 19% )**

**(в регионе фонд на материальных носителях уменьшен на 15%, фонд сетевых электронных документов увеличен на 22%)**



# Количество документов фонда на материальных носителях и сетевых электронных документов на одного читателя в 2023 г. в вузах г. Воронежа



*В среднем на 1 читателя в г. Воронеже:*

*на материальных носителях — 84 док.*

*сетевых электронных документов - 47 док.*

*(в регионе 76 / 102 док.)*

*В Воронеже было*

*в 2022г.-89/45док.*

*в 2021г.- 91/40док.*

*в 2020г.-85/36док.*

# Новые поступления в фонды библиотек вузов г. Воронежа в 2023 году

## Новые поступления в фонды на материальных носителях в 2023г.

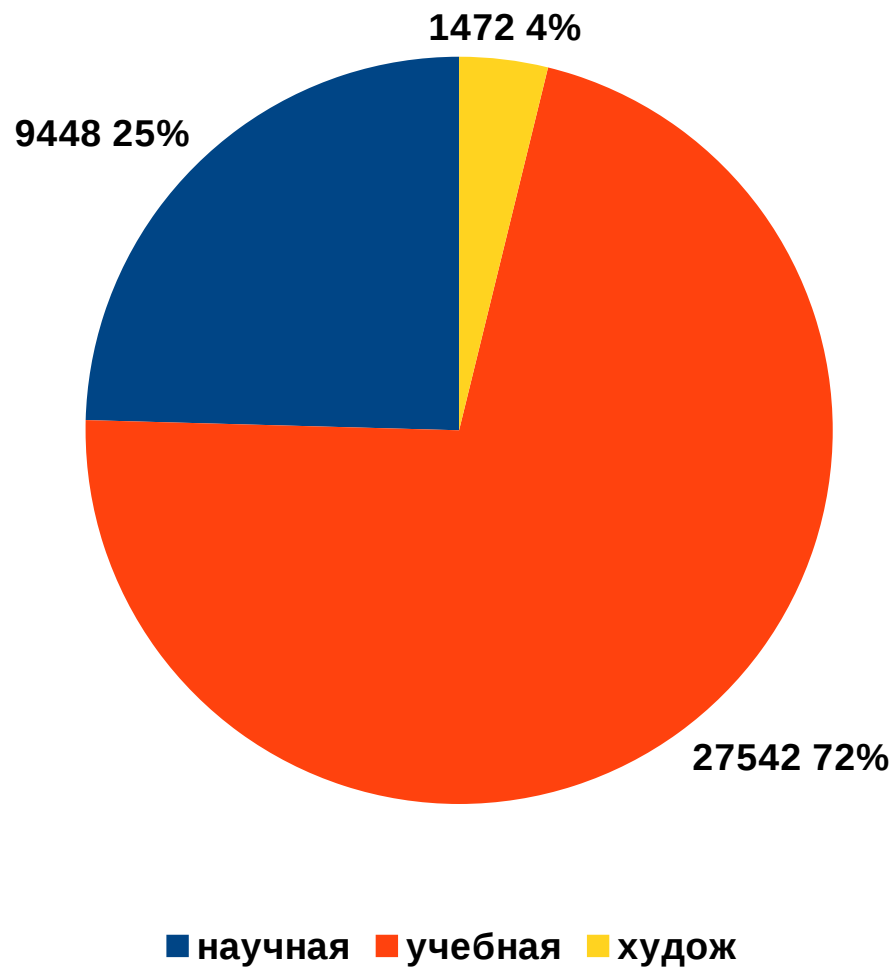
Составили **38 058 экз. док.** (уменьшение на 6%). В 2022г. было уменьшение на 48%, в 2021 г. увеличение на 22%, 2020г. уменьшение на 9%.

Выбыло из фондов **169 921 экз. док.** (увеличение на 17%). В 2022г. было уменьшение на 51%, в 2021г. увеличение на 78%, 2020г. на 18%

Новые поступления сетевых электронных документов составили **832 020 док.** (уменьшение на 52%). В 2022г. было увеличение в 2 раза, в 2021г. уменьшение на 28%, в 2020г. увеличение на 19%

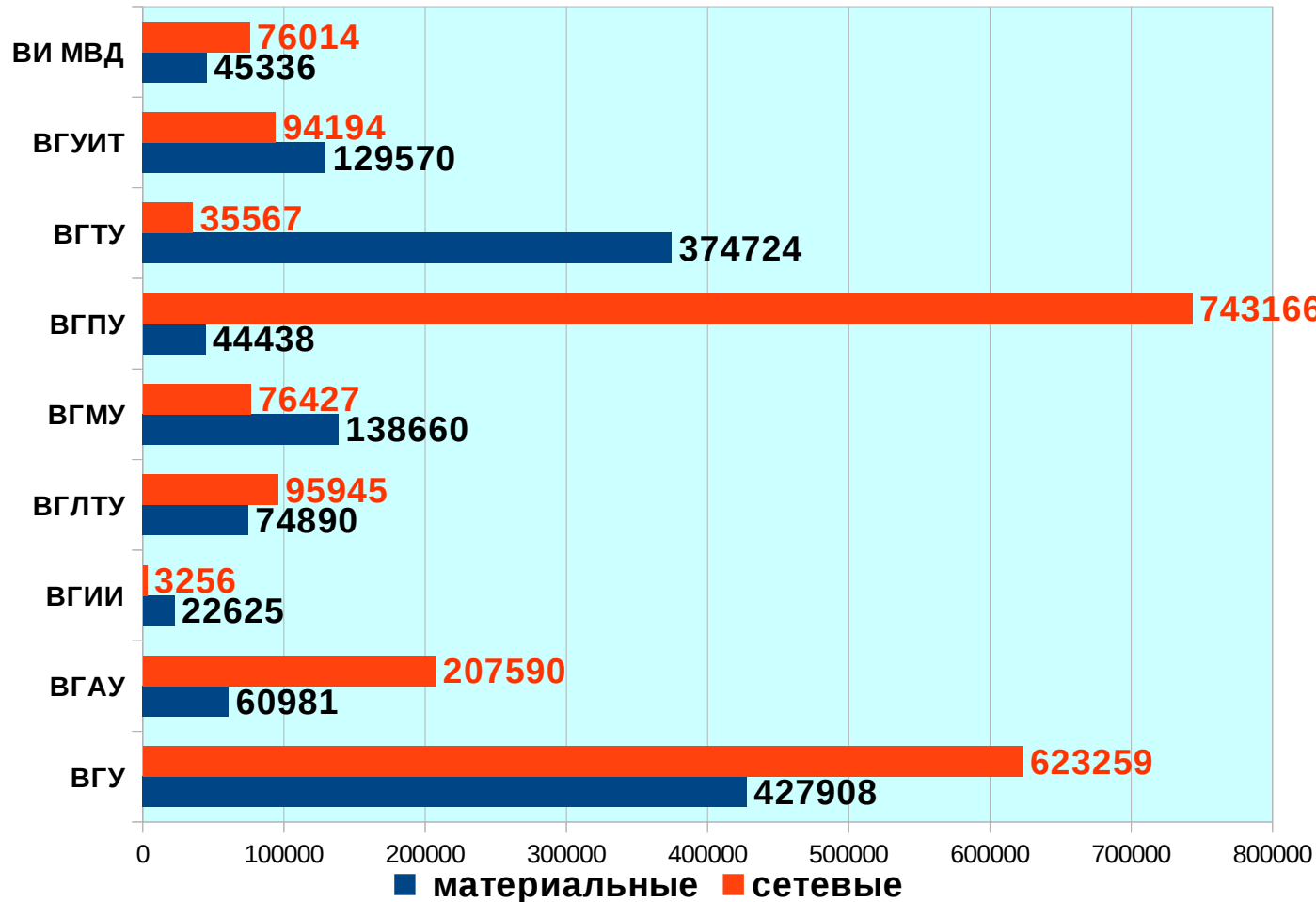
Выбыло сетевых — **682 072 док.** (уменьшение на 42%). В 2022г. было уменьшение в 2 раза, в 2021г. уменьшение на 52%, 2020г. увеличение на 16%

на материальных носителях



**В 2023г. в библиотеках вузов г. Воронежа выдано:** на материальных носителях – **1 319 132** док. - уменьшение на 10% (в 2022г. было уменьшение в 3 раза, в 2021г. увеличение на 7% ,в 2020г. уменьшение на 26%

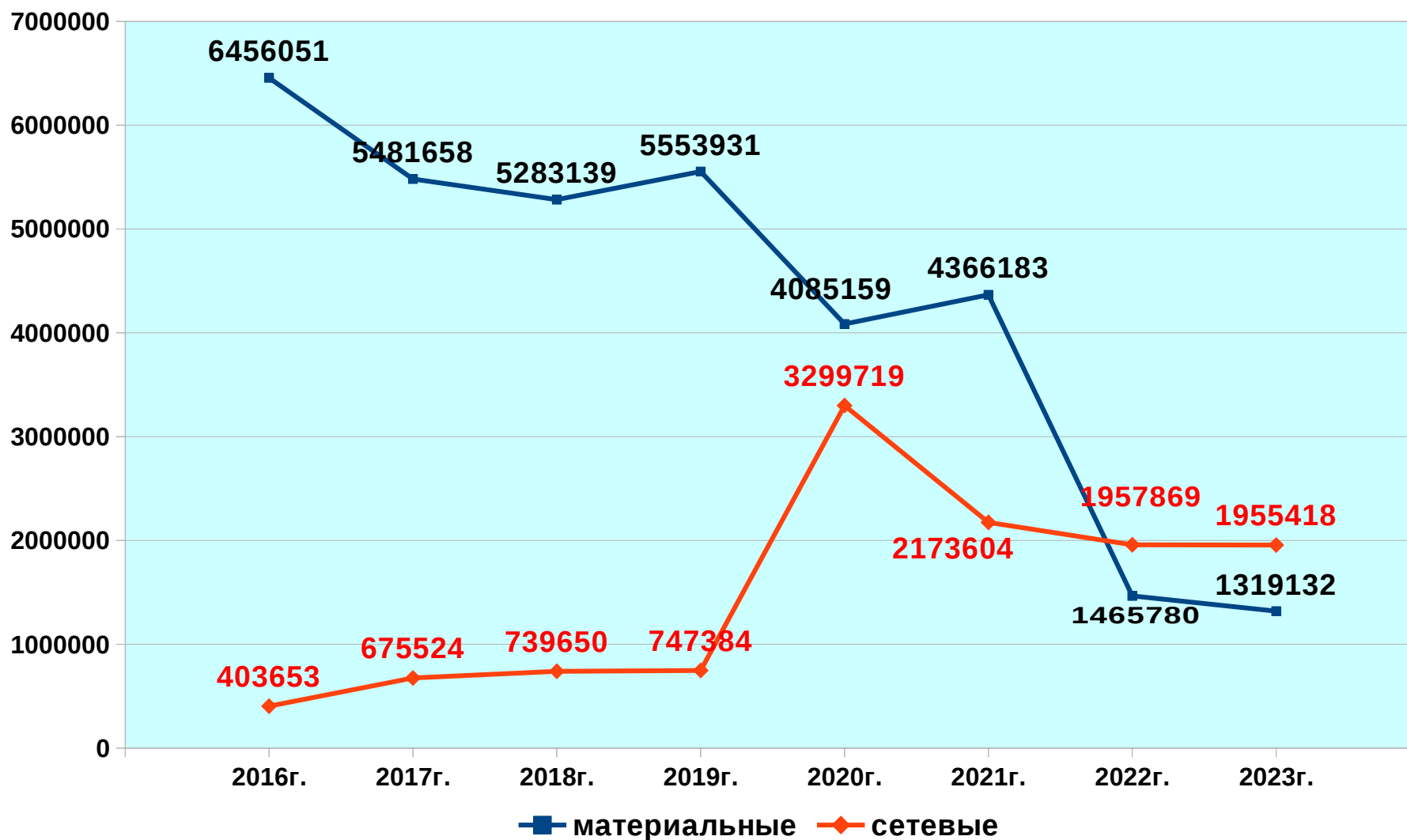
**сетевых электронных док. - 1 955 418** — почти без изменений (в 2022г. было уменьшение на 10%, в 2021г. уменьшение на 34%, в 2020г. увеличение в 4,5 раза



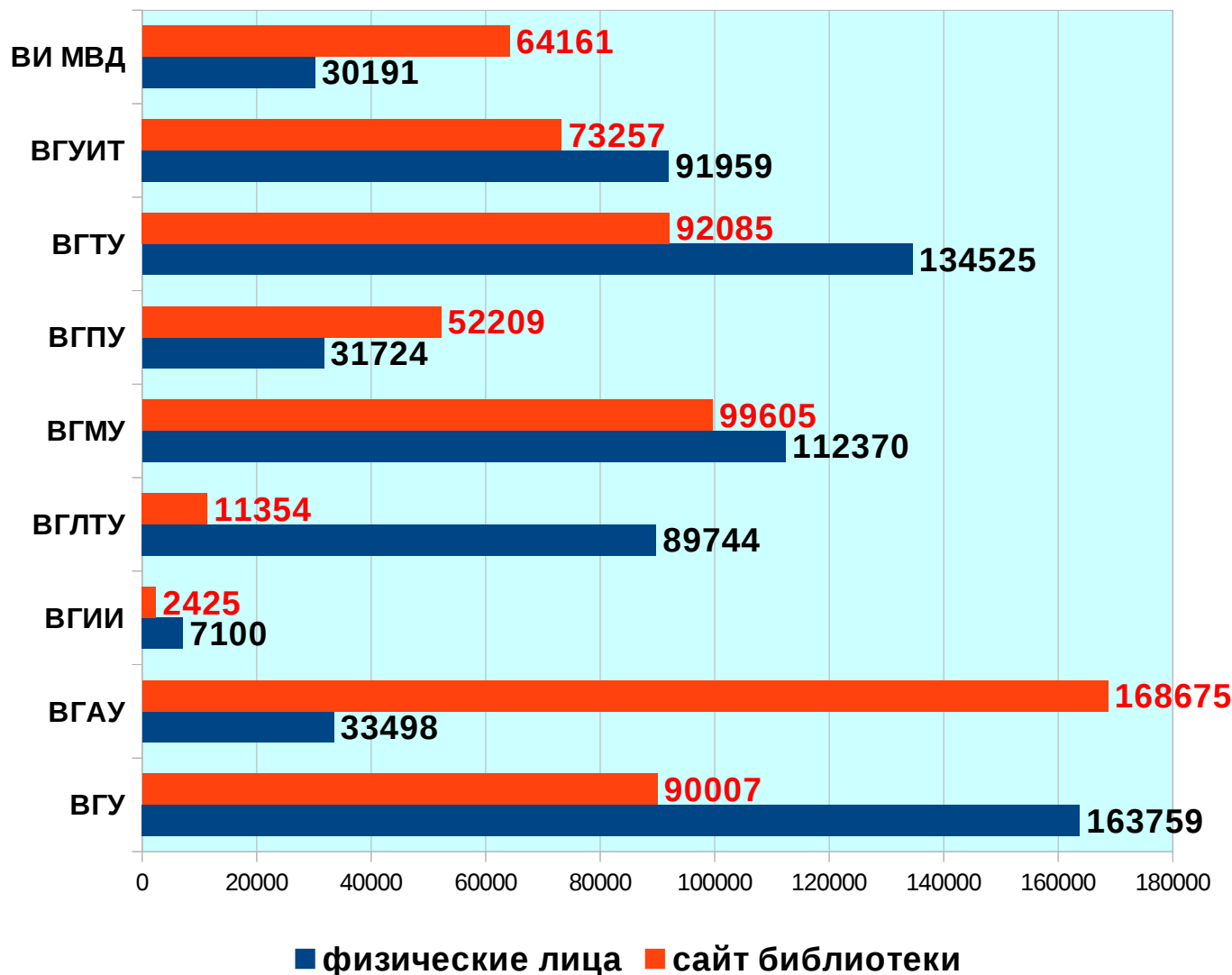
*В 2023 году выдача сетевых электронных документов превысила выдачу документов на материальных носителях в библиотеках ВГУ, ВГАУ, ВГЛТУ, ВГПУ, ВИ МВД России*



# Динамика выдачи документов на материальных носителях и сетевых электронных за 8 лет (2016-2023г.) в библиотеках вузов г. Воронежа



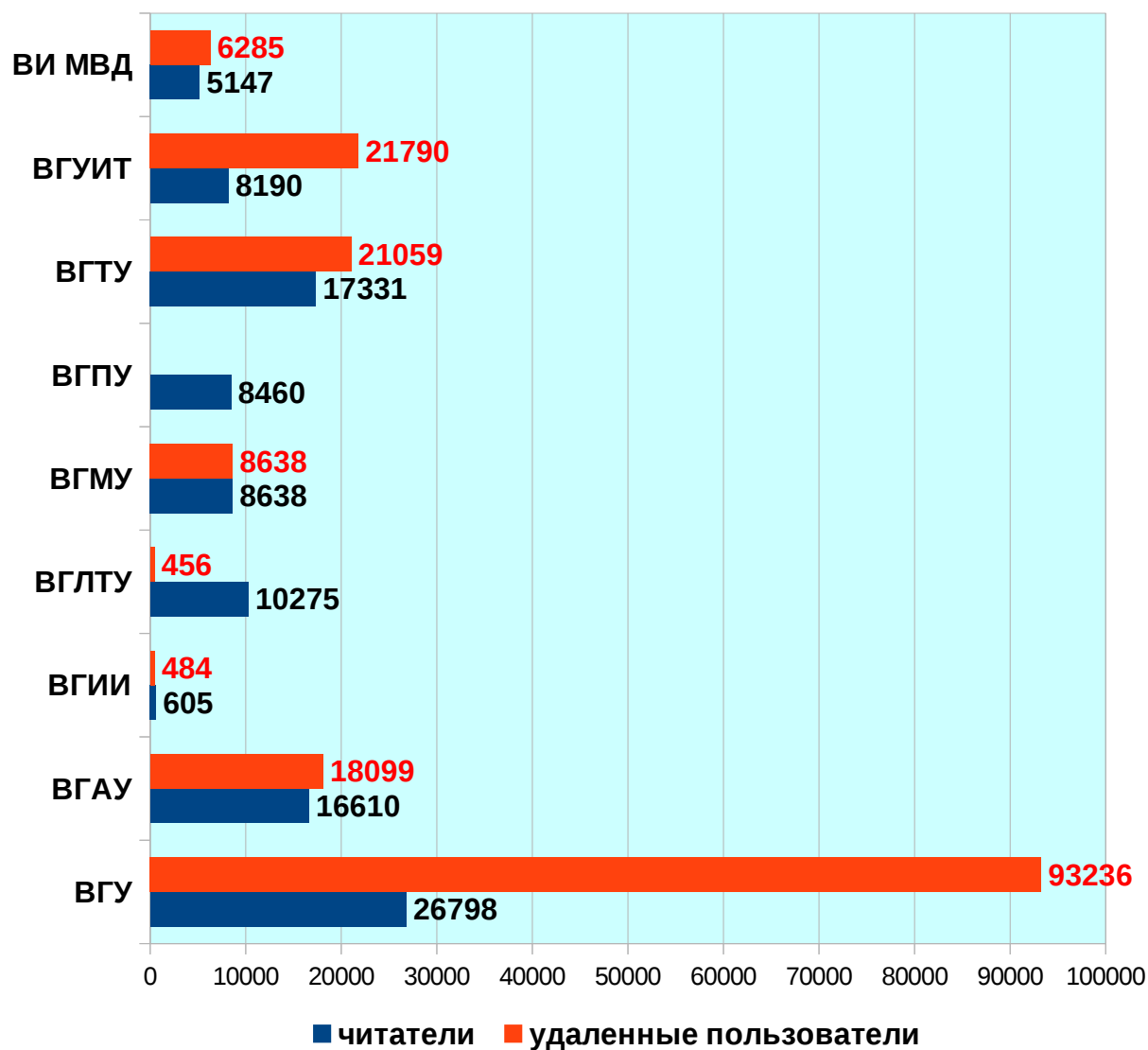
**Количество посещений вузовских библиотек г. Воронежа в 2023г. - 1 348 648**  
**-уменьшение на 0,5% (в 2022г. уменьшение на 22%): физическими лицами — 694 870**  
**-увеличение на 4,5% (в 2022г. уменьшение на 41%), обращения к веб-сайту — 653 778**  
**-уменьшение на 5,5% (в 2022г. увеличение на 13%).**



**В 2023 г. обращения к веб-сайту превысили посещения библиотек физическими лицами в ВГАУ, ВГПУ, ВИ МВД РФ.**

**В г. Воронеже количество посещений вузовских библиотек традиционным способом составляет - 52%, обращения к веб-сайту — 48% (было в 2022г. 49/51)**

**Количество читателей вузовских библиотек г. Воронежа -102 054 чел. (увеличелось на 3%), из них студентов -90 333 чел. Удаленных пользователей -170 047 чел.(уменьшилось на 6%). В 2022г.было уменьшение на 30%, в 2021г. увеличение в 2 раза, в 2020г .уменьшение на 38%,в 2019г.- увеличение на 22%)**



	Читатели, %	Удален. польз. %
Воронеж	37	63
Белгород	11	89
Курск	54	46
Липецк	51	49
Орел	32	68
Тамбов	50	50

**В 2023г.** количество библиотечных работников в государственных вузах г. Воронежа - **310 чел.** (по штатному расписанию) - **уменьшено на 8% (26 чел.).**  
*В 2022г. было уменьшение на 12%, в 2021г. на 5%, в 2020г. и 2019г. на 1,5%*

По образованию:

284 чел. (92%) имеют высшее образование, в том числе 25 чел. (9%) высшее библиотечное, 15 чел. - со средним библиотечным образованием.

По стажу работы:

свыше 10 лет работают в библиотеке- 243 чел. (76%), от 6 до 10 лет — 31 чел. (10%), от 3 до 6 лет - 20 чел. (6%), до 3-х лет-24 чел.(8%).

По возрастному критерию:

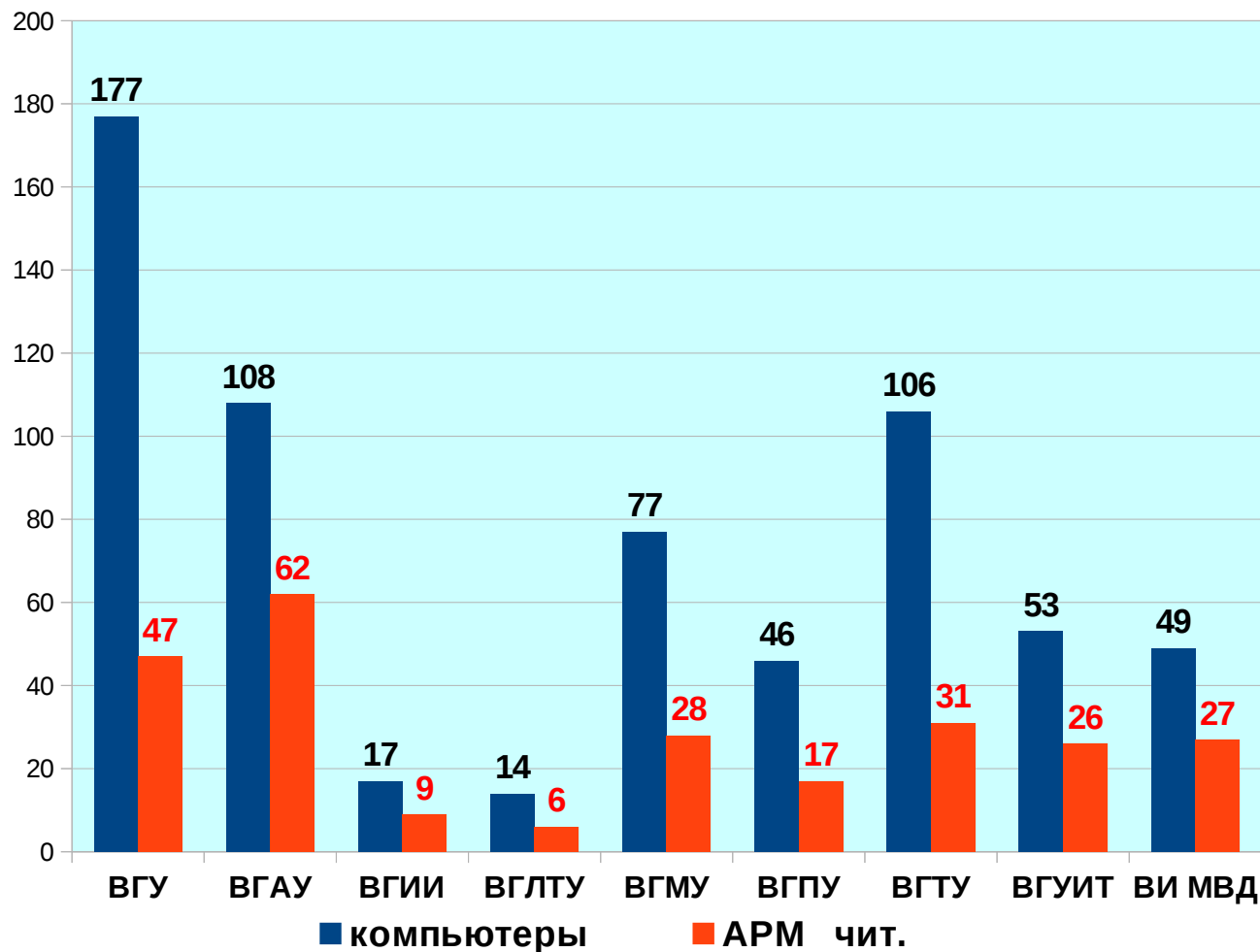
до 30 лет- 19 чел.(6%), от 30 до 55 лет- 130 чел.(41%), от 55 лет и старше- 169 чел.(53%)

*( в регионе: до 30 лет -6%, от 30 до 55 лет-48% , старше 55 лет- 46%) .*

Директор ЗНБ ВГУ - доктор исторических наук .

	Работники с высшим библиотечным образованием, (чел.)
Воронеж	25
Белгород	76
Курск	15
Липецк	12
Орел	35
Тамбов	37

**В 2023г. в библиотеках вузов г. Воронежа количество компьютеров - 647 шт., что составляет 39% в регионе. Количество АРМов для читателей - 253 шт., что составляет 30% в регионе.**



В библиотеках вузов г. Воронежа используются АИБС:

RUSLAN-3шт.(ВГУ, ВГПУ-  
RUSLAN-NEO, ВГАУ-RUSLAN)

MARC SQL- 3шт. (ВГИИ,  
ВГЛУ, ВГТУ)

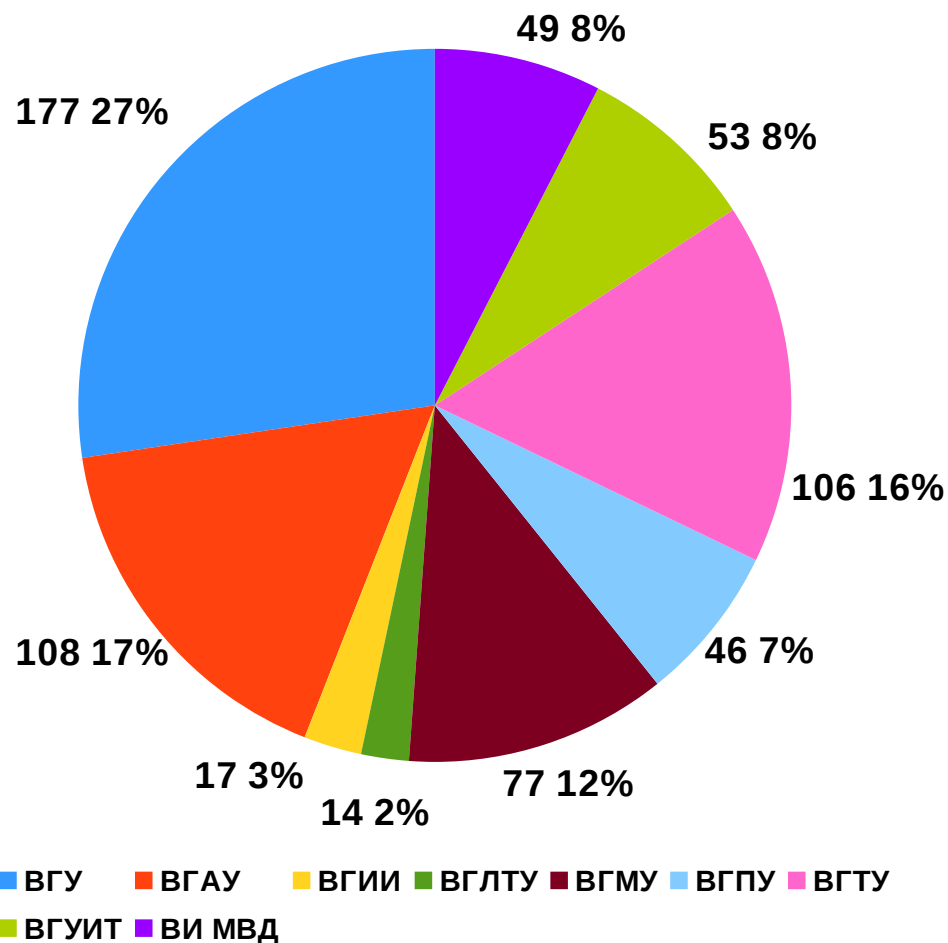
МегаПро -3шт. (ВГМУ,  
ВГУИТ, ВИ МВД РФ)

**Количество компьютеров за год уменьшилось на 18 шт.**

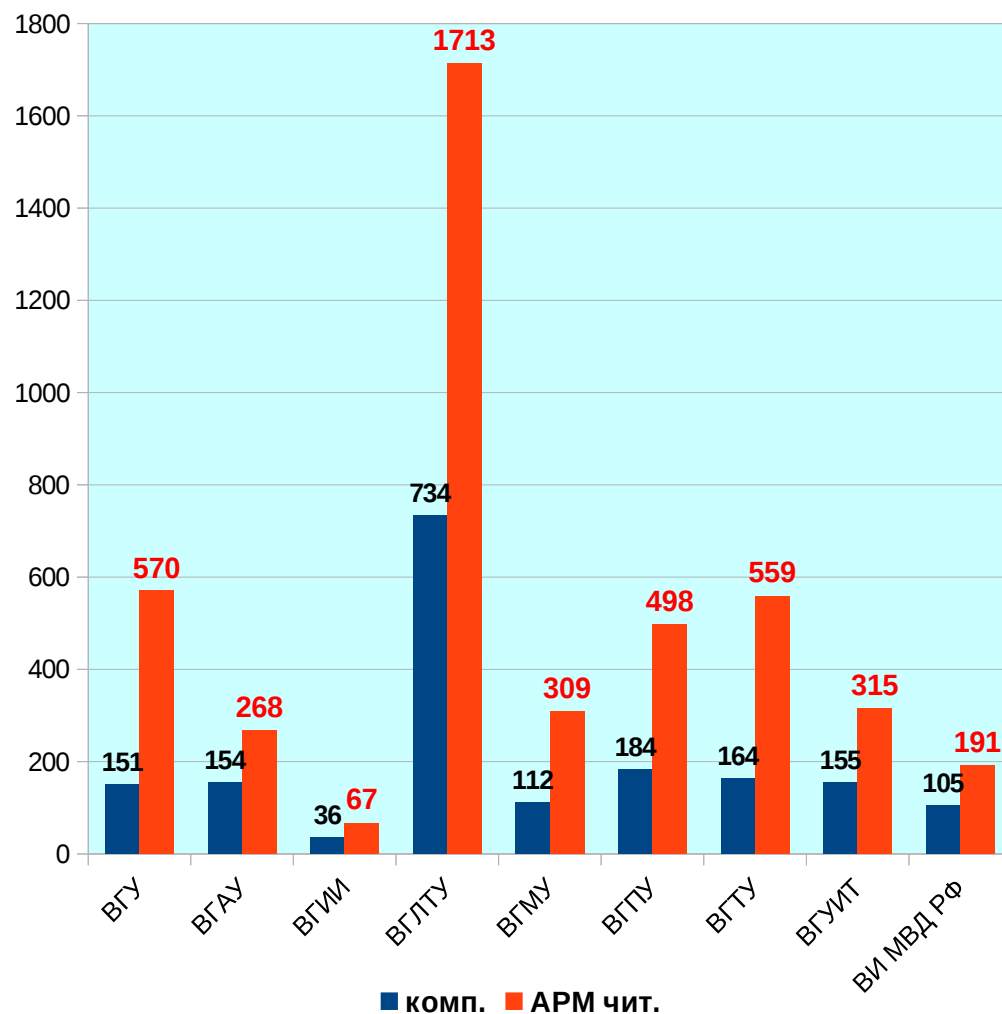
**Количество АРМов для читателей уменьшилось на 14**

**Количество пользователей на 1 компьютер в вузовских библиотеках г. Воронежа в 2023 году: 158 чел. на 1 компьютер и 403 чел. на 1 АРМ читателя (по региону — 161 / 319). В 2022 г. в Воронеже было 149 чел. на 1 комп. и 372 чел. на 1 АРМ чит.**

количество компьютеров по библиотекам



Количество пользователей на 1 комп. и 1 АРМ читателя



Общая площадь вузовских библиотек  
г. Воронежа составляет

**17 229 кв. м.**

(уменьшена на 361 кв.м. – 2%)

Количество мест  
в читальных залах


**1 807**

(уменьшено на 331 мест — 15% )

Копировально-множительной  
техники - **162** аппаратов

(уменьшено на 5 шт.)

(с 2015г. учитываются не только ксероксы,  
но и др. копировально-множительная техника:  
сканеры, принтеры, плоттеры, МФУ)



# Сравнительная характеристика основных статистических показателей библиотек государственных вузов г. Воронежа относительно вузовских библиотек Центрально-Черноземного региона (2023г.)

Общий фонд библиотек государственных вузов г. Воронежа составляет от фонда вузовских библиотек ЦЧ региона на материальных носителях - **42%**, сетевых электронных документов – **17,5%**

Количество гос. вузовских библиотек – **31%**

Количество пользователей библиотеками вузов – **25%**, читателей-**38%**

Количество компьютеров – **39%**

Количество АРМов для читателей – **30%**

Количество библиотечных работников – **48%**

Количество площадей – **23,5%**

Количество мест в читальных залах – **26%**

## В Воронеже:

в фонде на 1 чел.: на материальных носителях – **84 док.** (по региону 76),  
сетевых электронных документов – **47 док.** (по региону 102)

**56 чел.** на 1 место в ч/зале (по региону 39)

**158 чел.** на 1 компьютер (по региону 161)

**403 чел.** на 1 АРМ чит. (по региону 319)

количество посещений - **13** (по региону 20).