

Анализ работы библиотек государственных вузов г. Воронежа за 2019 год

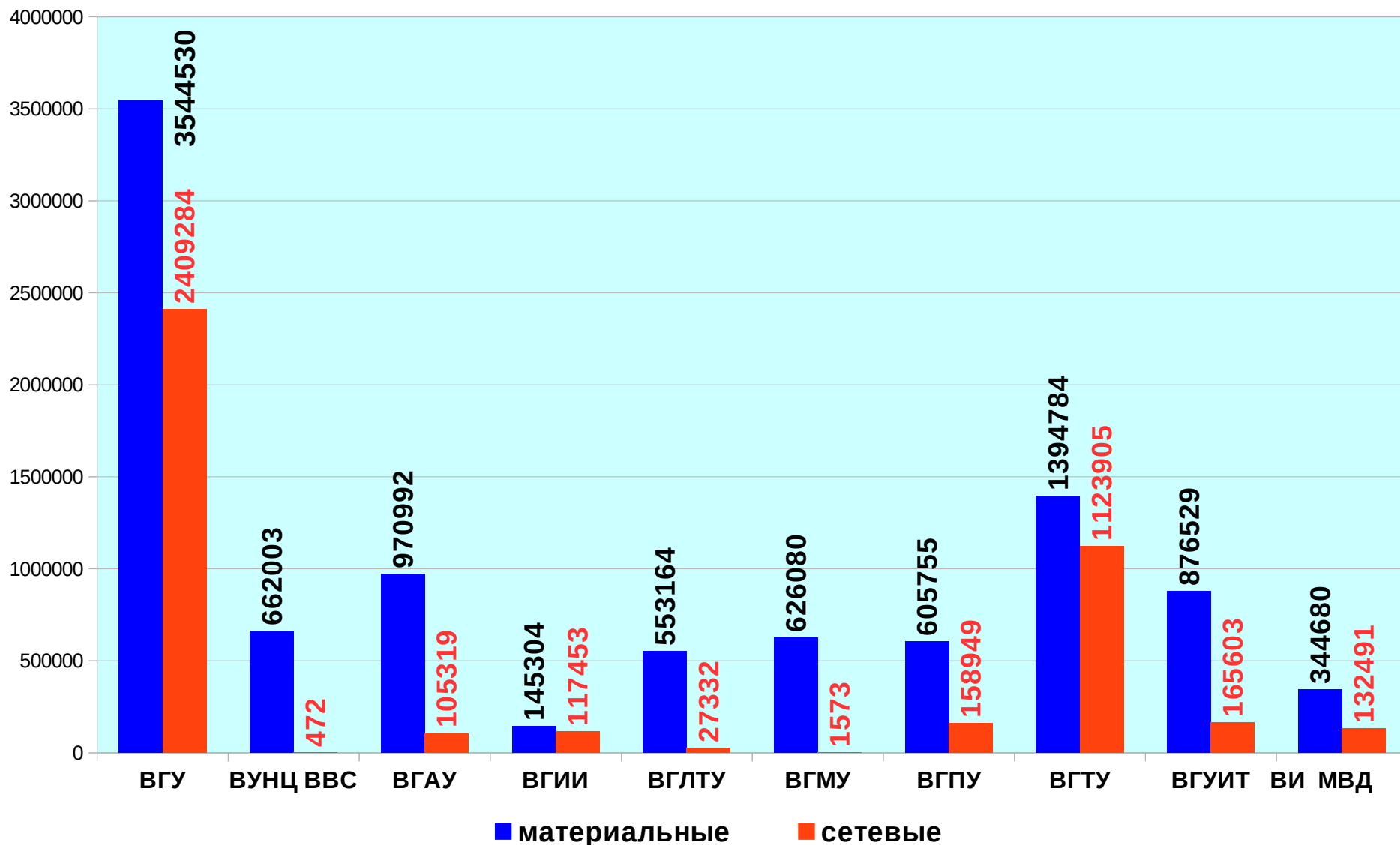
На 01.01. 2020 г.
фонд библиотек
10 государственных
вузов г. Воронежа
составил:
9 723 821 док.
(41 %- в ЦЧР)
(на материальных носителях)

4 242 381 док.
(16% - в ЦЧР)
(сетевые электронные
документы)

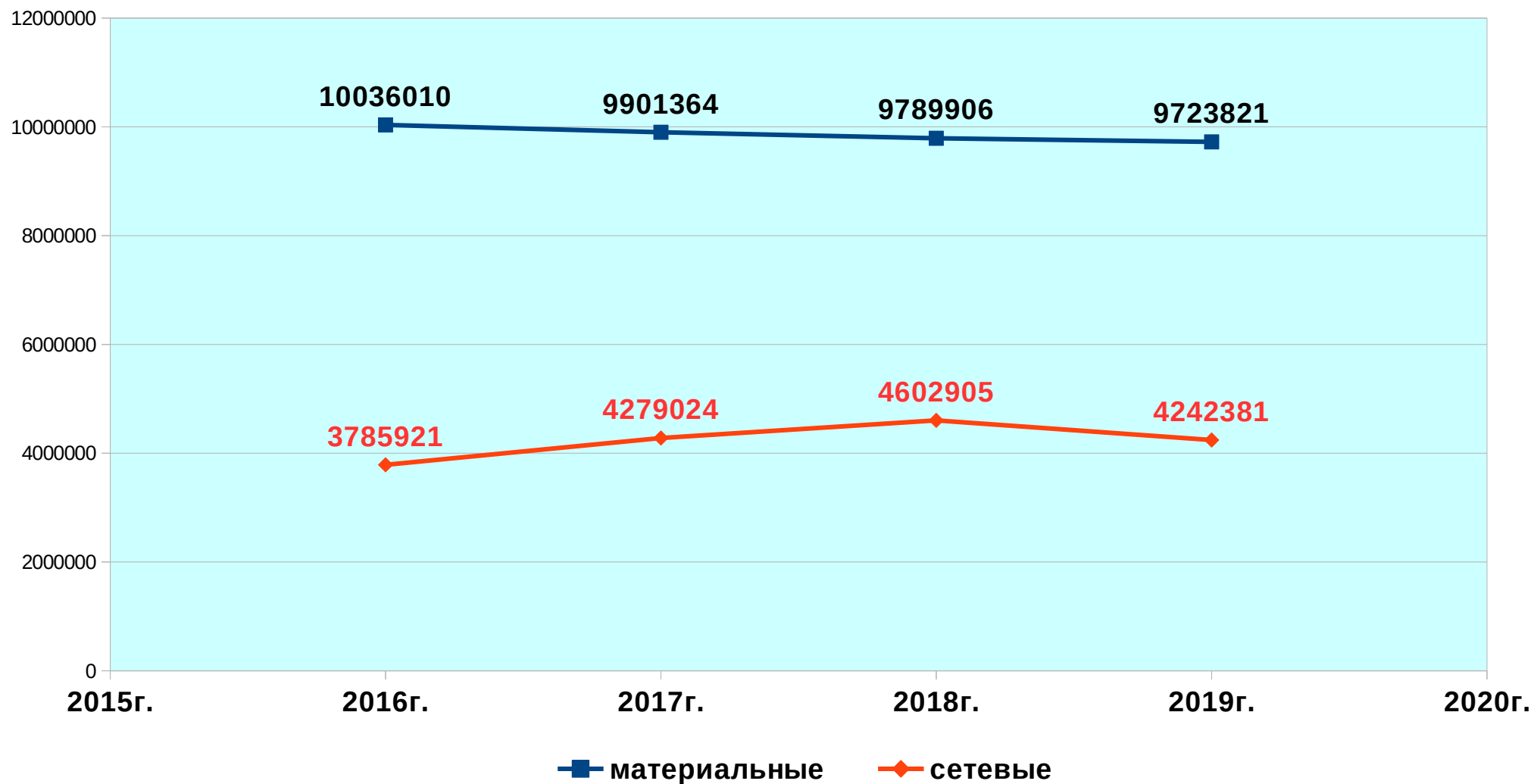
фонд на материальных носителях



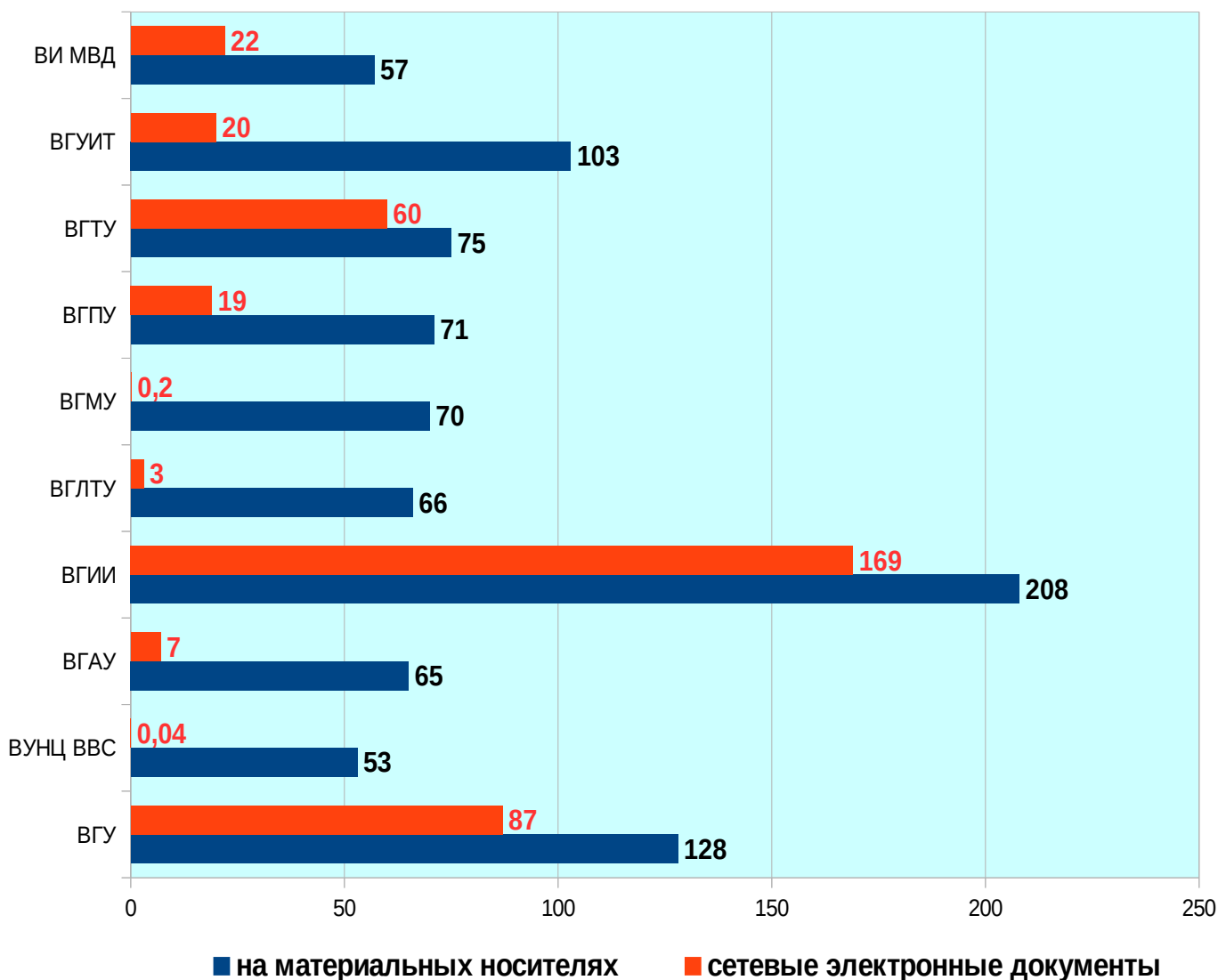
На материальных носителях библиотечный фонд гос. вузов г. Воронежа на 01.01.2020г. составил **9 723 821** экз. док. (более 1 млн. экз. док. в фондах библиотек ВГУ и ВГТУ). Электронных документов в фондах - **4 242 381** (99%- удаленных, 1%- локальных)



Динамика изменения библиотечного фонда в гос. вузах г. Воронежа в 2016 - 2019 гг. (За 4 года фонд на материальных носителях уменьшен на 3%, фонд сетевых электронных документов увеличен на 12%)



Количество документов фонда на материальных носителях и сетевых электронных документов на одного читателя в 2019 г. в вузах г. Воронежа



**В среднем на
1 читателя в
г. Воронеже:**

**на
материальных
носителях -
84 док.,**

**сетевых
электронных
документов-
37 док.**

**(в регионе
85 / 93 док.)**

**В 2018 году в
г. Воронеже
было-85 / 40 док.**

Новые поступления в фонды библиотек вузов г. Воронежа в 2019 году

Новые поступления в фонды на материальных носителях в 2019 году

составили **69 641 экз. док.**
(уменьшение на 24%)

В 2018г. было уменьшение на 22%

Выбыло из фондов **133 181**
экз. док. (уменьшение на 33%)

В 2018г. было уменьшение на 22%

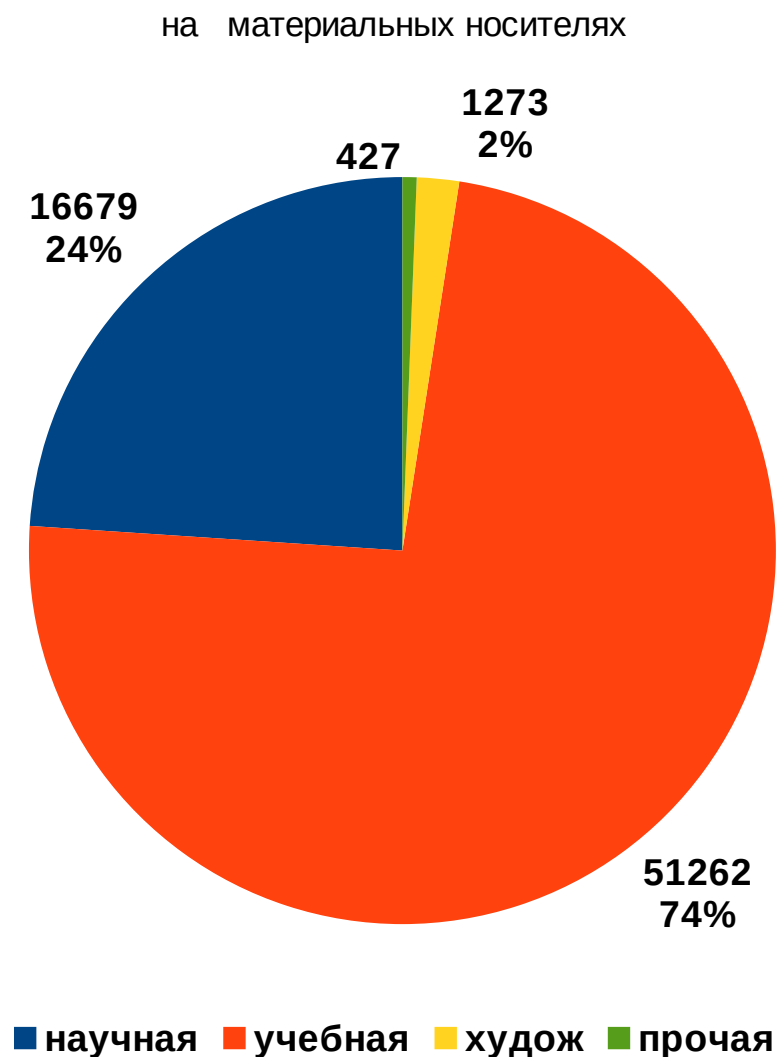
Новые поступления сетевых электронных документов

составили **953 360 док.**
(уменьшение на 8%)

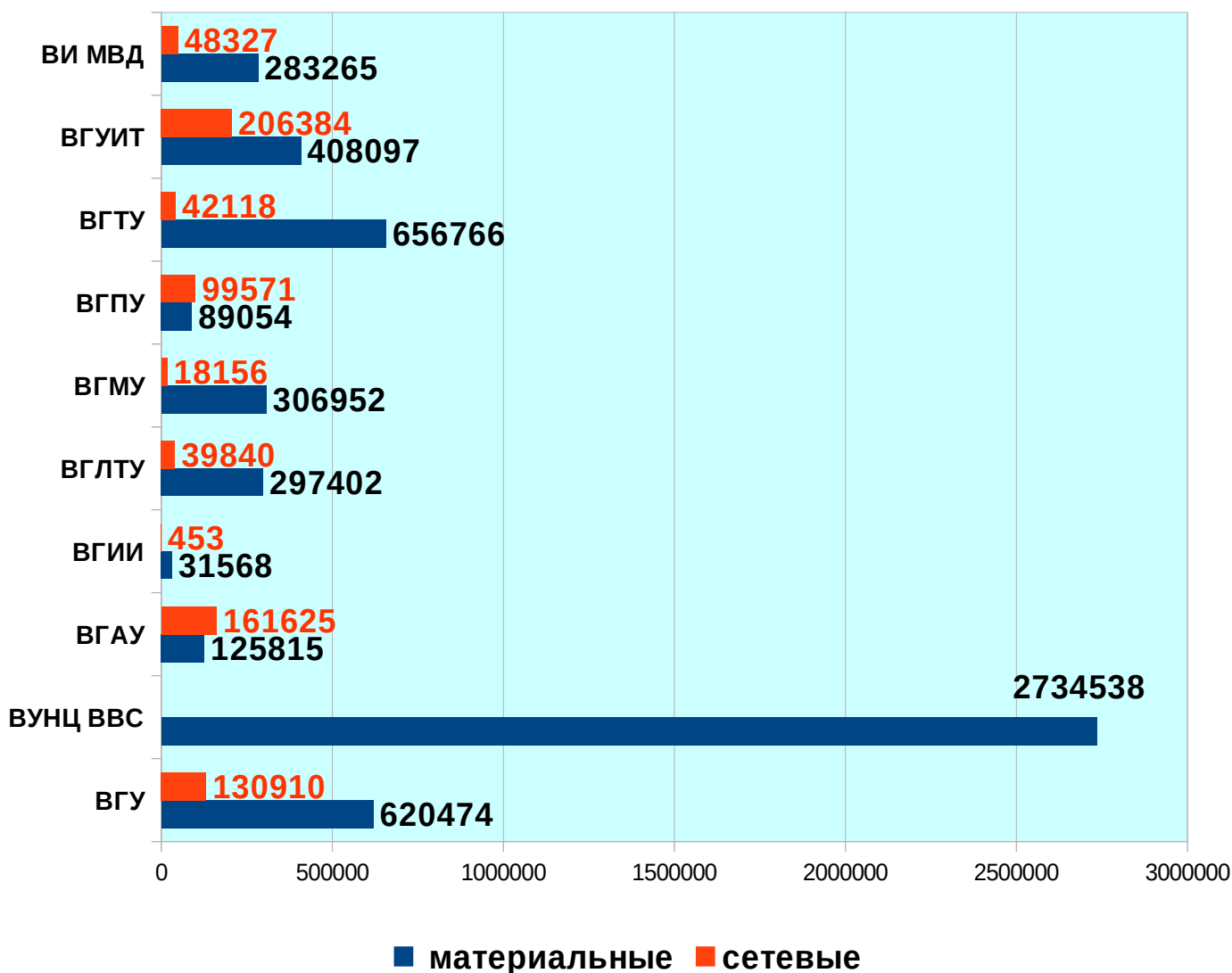
В 2018г. было уменьшение на 60%

Выбыло — **1 059 056 док.**
(увеличение почти в 3 раза)

В 2018г. было уменьшение на 84%



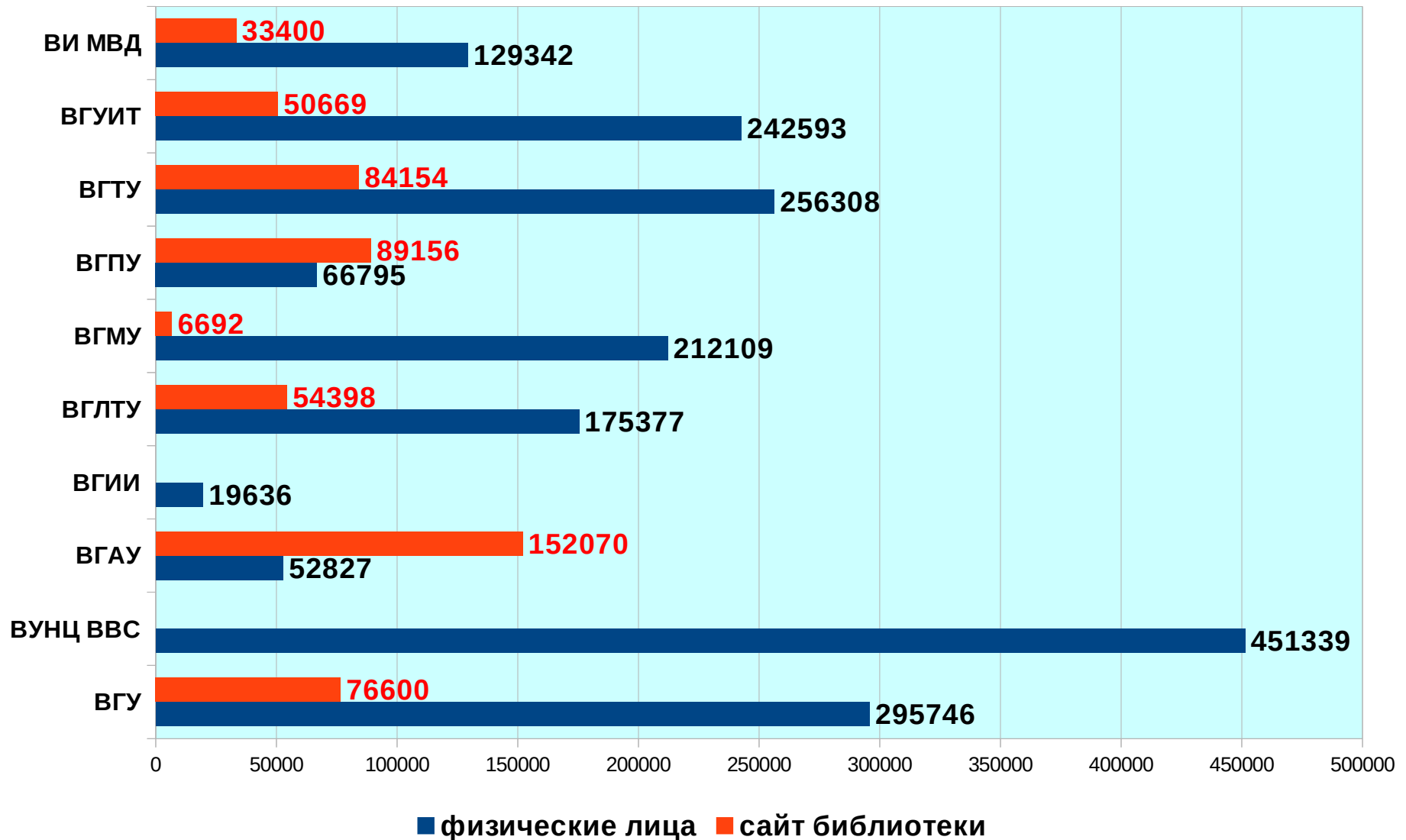
В 2019г. в библиотеках вузов г. Воронежа выдано: на материальных носителях – **5 553 931** док. (увеличение на 5 %, было уменьшение в 2018г. на 4%), сетевых электронных док. - **747 384** (увеличение на 1%, было увеличение на 10%)



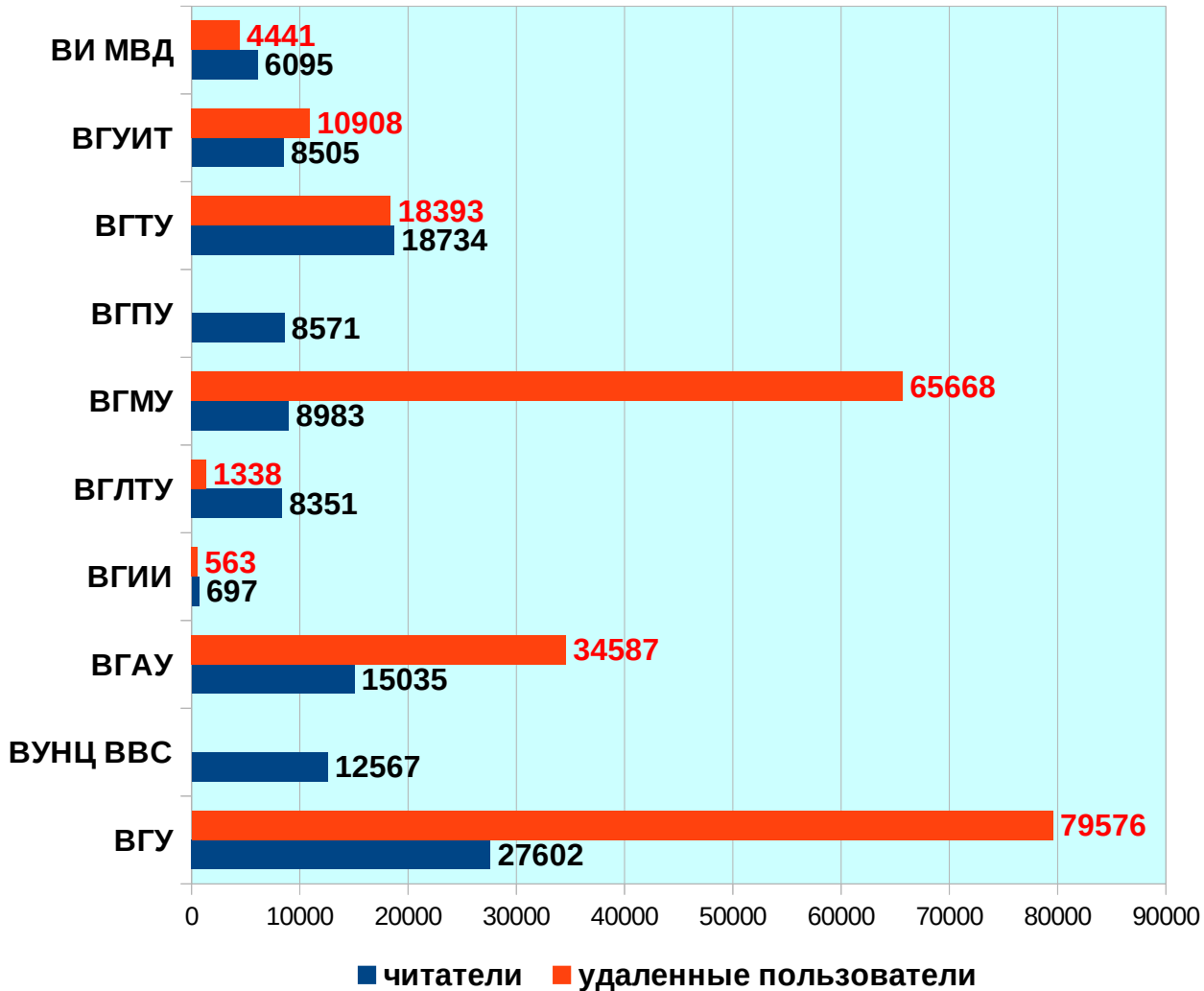
В библиотеках воронежских вузов средняя книговыдача на одного читателя - 48 документов на материальных носителях и 7 сетевых .

В регионе -39 док. на материальных носителях и 5 сетевых. В 2018 г. было 39 / 4

Количество посещений вузовских библиотек г. Воронежа в 2019г. - 2 474 190 (уменьшилось на 4%): физическими лицами — 1 902 072, обращение к веб-сайту — 547 139. (В 2018г. было уменьшение на 8%)



**Количество читателей вузовских библиотек г. Воронежа -115 140 чел.,
 (почти без изменений), из них студентов — 95 860 чел.
 Удаленных пользователей — 215 474 чел. (увеличилось на 22%)**



	Читатели, %	Удален. польз. %
Воронеж	33	67
Белгород	13	87
Курск	35	65
Липецк	57	43
Орел	26	74
Тамбов	63	37

Библиотечных работников в государственных вузах г. Воронежа - 405 чел. (уменьшено на 1,5%). В 2017г. было уменьшение на 7%, в 2018г. - на 10%)

По образованию:

377 чел. (93%) имеют высшее образование, в том числе 34 чел. (9%) высшее библиотечное, 11 чел. - со средним библиотечным образованием.

По стажу работы:

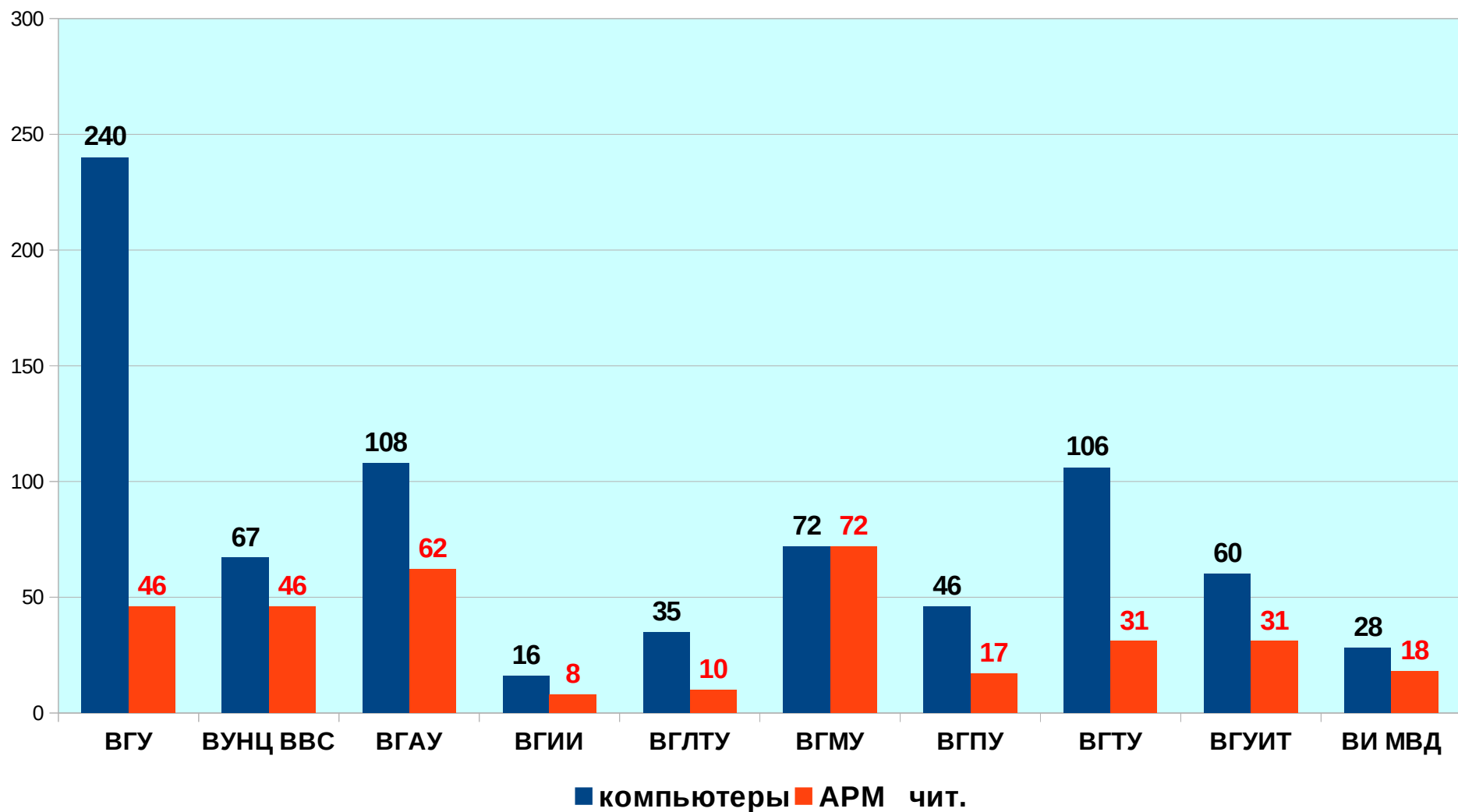
до 3-х лет - 25 чел.(6%) , от 3 до 6 лет - 36 чел. (8%) , от 6 до 10 лет - 44 чел. (10%) , свыше 10 лет- 312 чел. (77%) .

По возрастному критерию:

до 30 лет - 3% , от 30 до 55 лет - 48% , от 55 лет и старше - 49% (в регионе: от 30 до 55 лет-55% , старше 55 лет- 40%) .

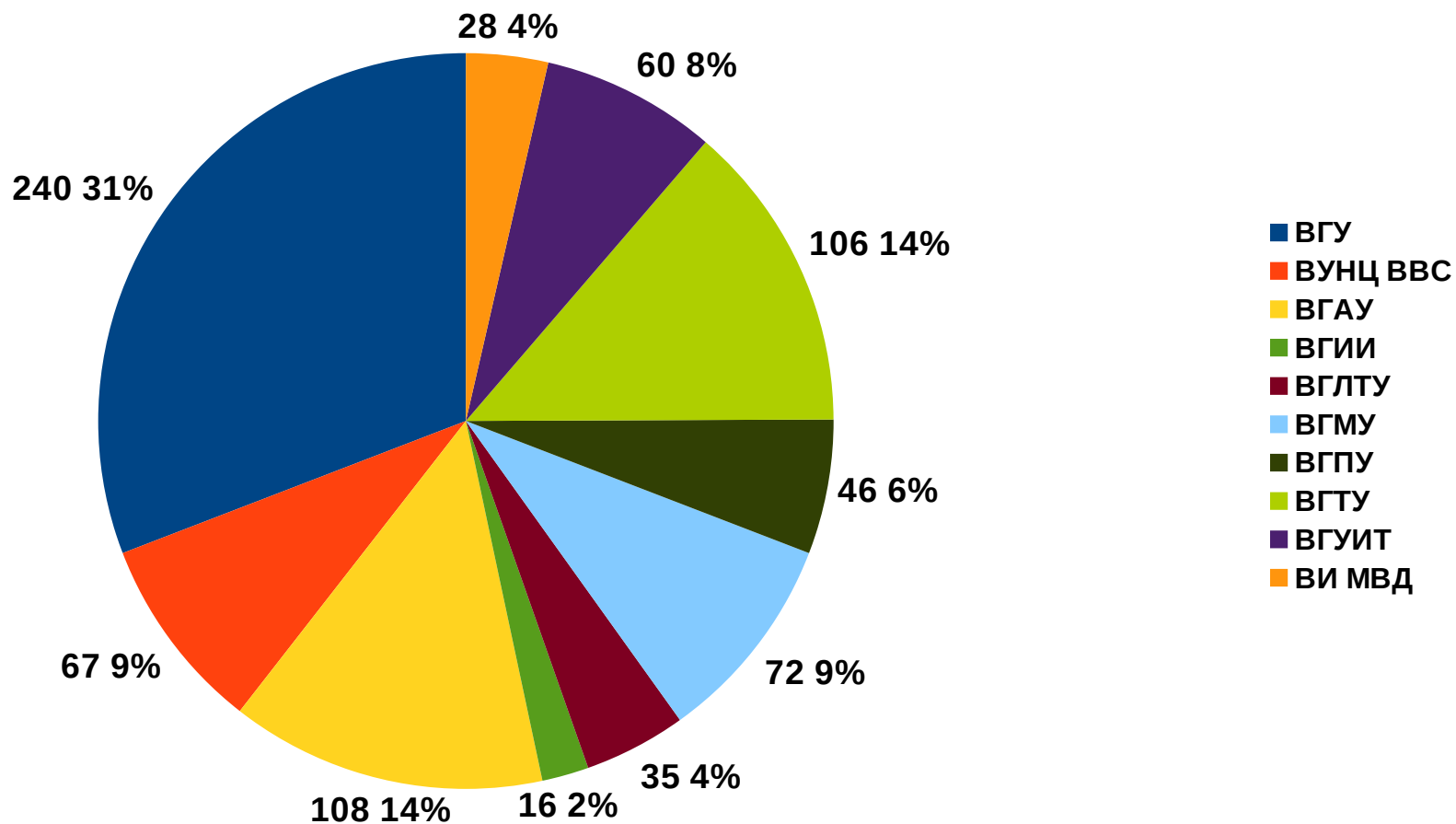
Директор ЗНБ ВГУ - доктор исторических наук .

В 2019г. в библиотеках вузов г. Воронежа количество компьютеров - **778 шт.**, что составляет 39% в регионе. Количество АРМов для читателей — **341 шт.** (34% в регионе). Количество компьютеров за год почти не изменилось, количество АРМов для читателей уменьшилось на 24 шт. (на 7%).



Количество пользователей на 1 компьютер в вузовских библиотеках г. Воронежа в 2019 году: 148 чел. на 1 компьютер и 338 чел. на 1 АРМ читателя (по региону — 140 / 275). В 2018г. было 149 чел. на 1 комп. и 316 чел. на 1 АРМ читателя

количество компьютеров по библиотекам



Общая площадь вузовских библиотек
г. Воронежа составляет

21 407 кв. м.

(уменьшена на 986 кв.м. – 4,4%)

Количество мест
в читальных залах


2 800

(почти не изменилось)

Копировально-множительной
техники - **183** аппаратов

(уменьшено на 23 шт., на 11%)

(с 2015г. учитываются не только ксероксы,
но и др. копировально-множительная техника:
сканеры, принтеры, плоттеры, МФУ)



Сравнительная характеристика **основных статистических показателей библиотек государственных вузов г. Воронежа относительно вузовских библиотек Центрально-Черноземного региона (2019г.)**

- **Общий фонд библиотек государственных вузов г. Воронежа составляет от фонда вузовских библиотек ЦЧ региона на материальных носителях - 41%, сетевых электронных документов – 16%**
- **Количество гос. вузовских библиотек – 32%**
- **Количество пользователей библиотеками вузов – 39%**
- **Количество компьютеров – 39%**
- **Количество АРМов для читателей – 34%**
- **Количество библиотечных работников – 48%**
- **Количество площадей – 26%**
- **Количество мест в читальных залах – 33%**

В Воронеже:

**в фонде на 1 чел.: на материальных носителях – 84 док. (по региону 85),
сетевых электронных документов – 37 док. (по региону 93)**

38 чел. на 1 место в ч/зале (по региону 32)

148 чел. на 1 компьютер (по региону 140)

338 чел. на 1 АРМ чит. (по региону 275)

книговыдача – 48 док. на матер. носит. (по региону 39), сетевых - 7 (по региону -5)

количество посещений - 21 (по региону 29).