

**Анализ работы библиотек
государственных вузов
ЦЧР за 2021 год**



На **01.01. 2022 г.**

фонд библиотек
31 государственного
вуза ЦЧР составил

22 174 527

экз. документов

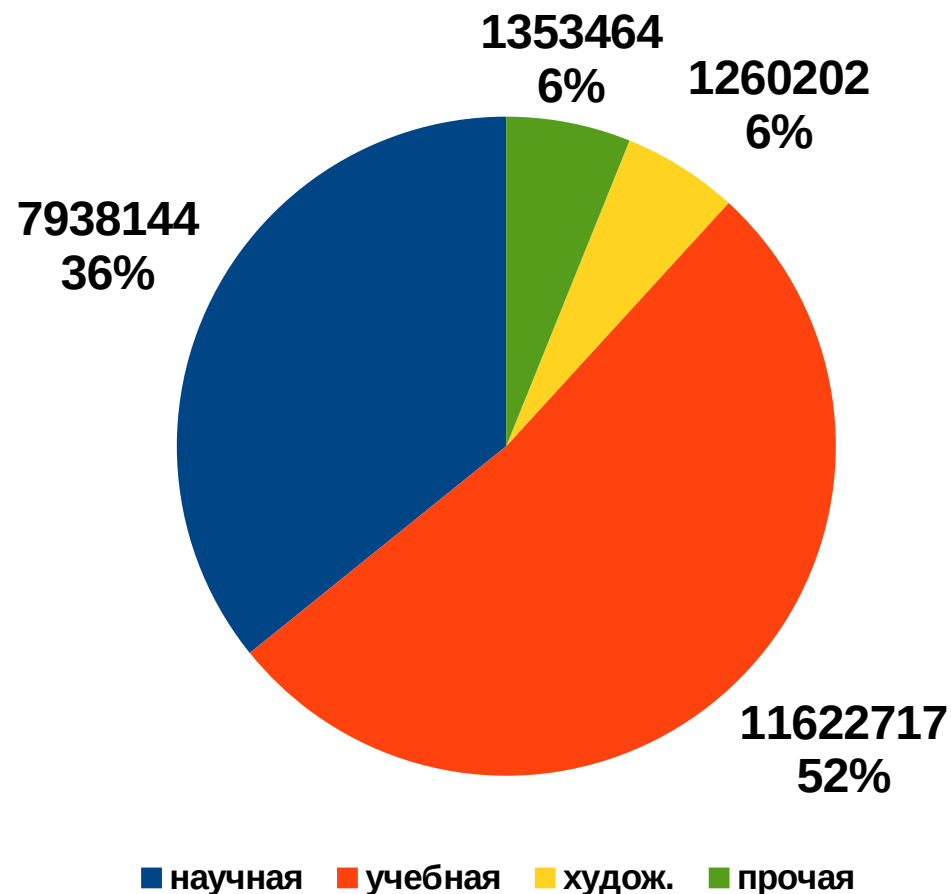
на материальных
носителях

и

25 788 412

сетевых электронных
документов.

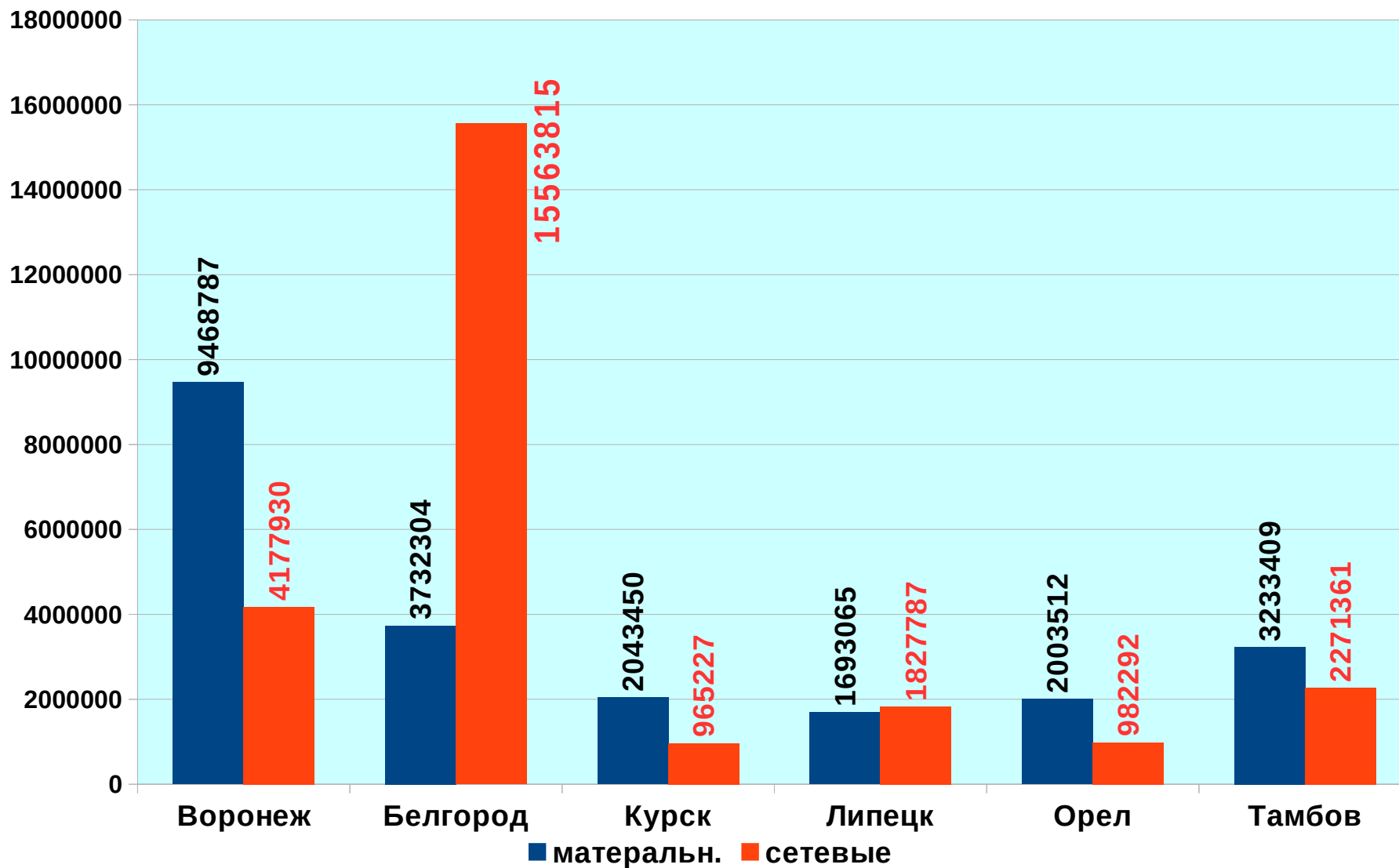
НА МАТЕРИАЛЬНЫХ НОСИТЕЛЯХ



Фонды библиотек региона в 2021 году составили:

на материальных носителях — **22 174 527** док. и

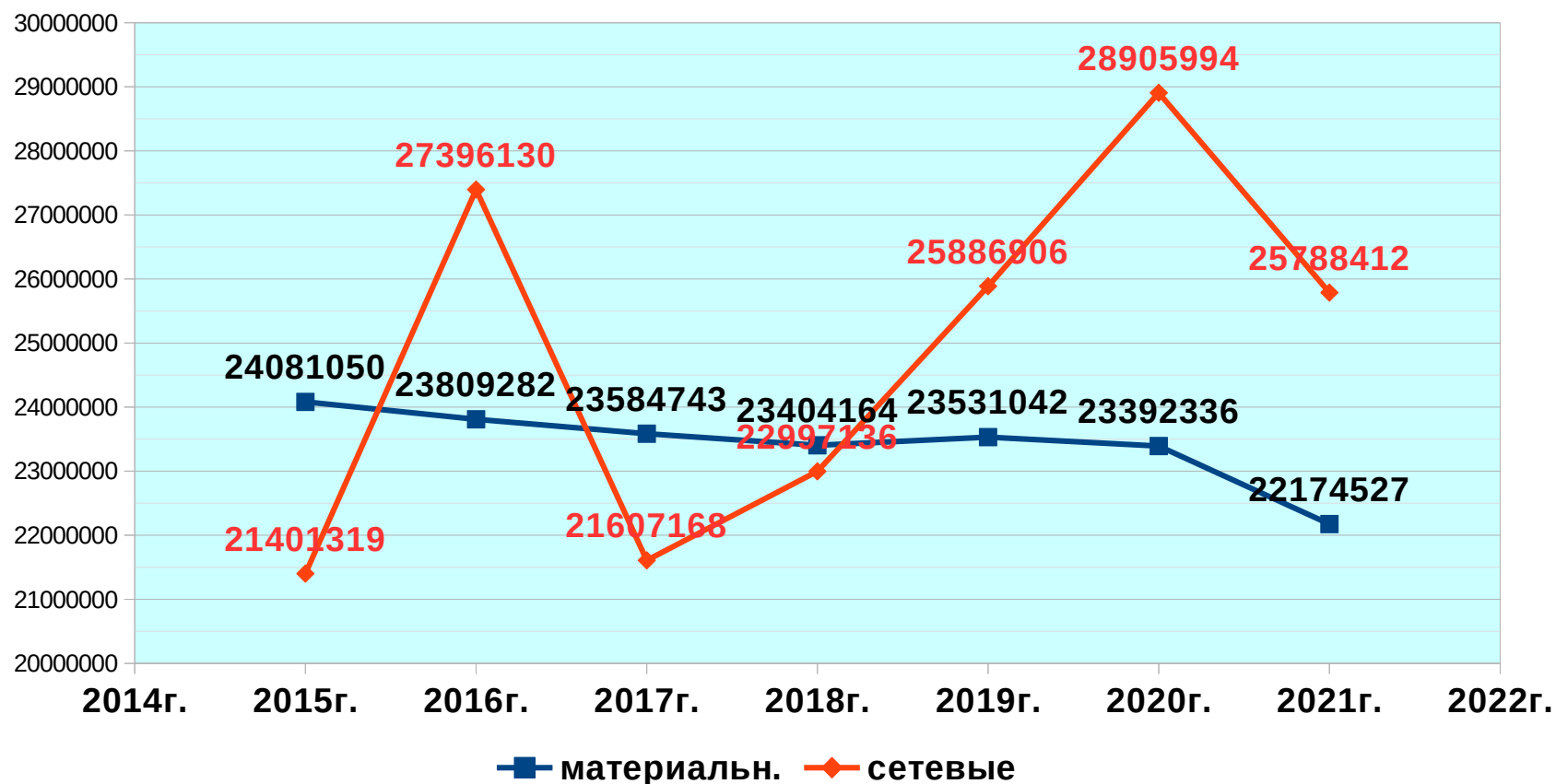
сетевые электронные документы — **25 788 412** (локальные-444 156 экз.(1,7%))



Фонды библиотек на материальных носителях в 2021 году

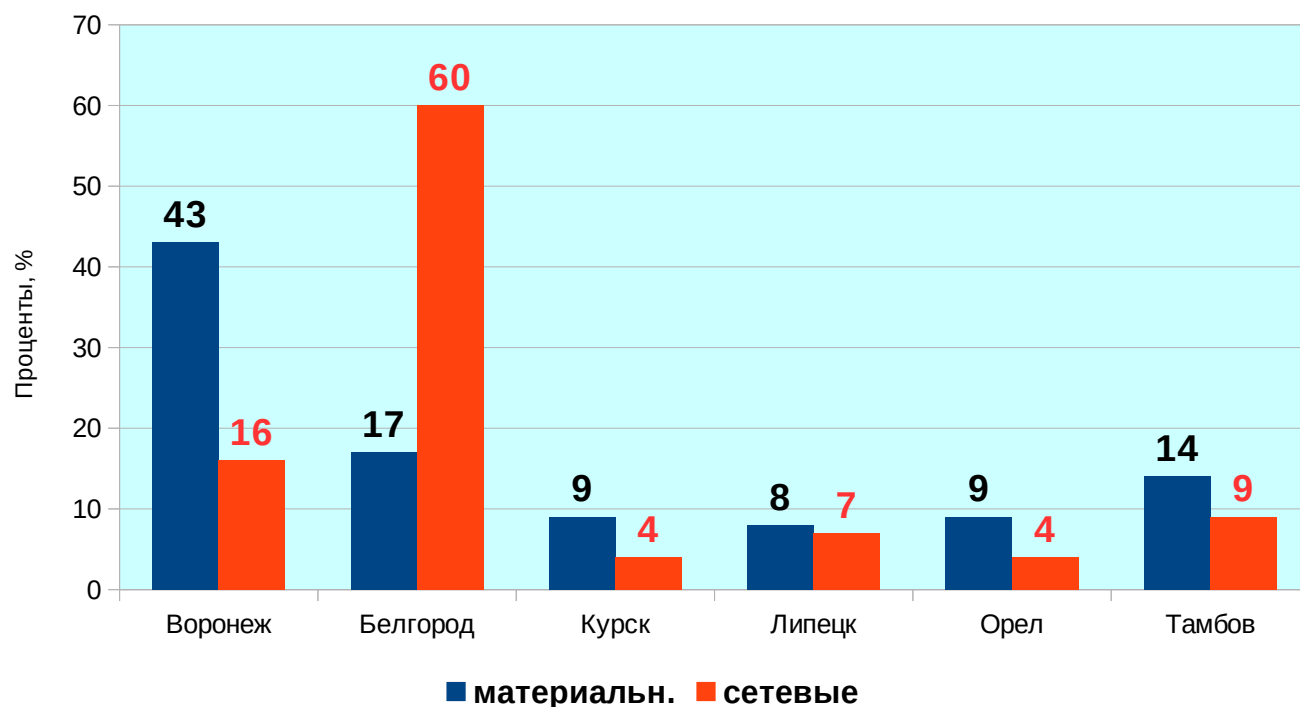
- Весь фонд уменьшен на 5,2% (на 1 217 809 док.) *относительно 2020г.* (был уменьшен на 0,6% в 2020 году)
- Научной литературы уменьшен на 11,3% (был уменьшен на 3%)
- Учебной литературы уменьшен на 2,4% (был увеличен на 0,9%)
- Художественной литературы уменьшен на 1% (был увеличен на 2%)

Динамика изменения библиотечного фонда государственных вузов региона в 2015-2021 годах



- **За 7 лет фонд библиотек вузов региона на материальных носителях уменьшился с 24 081 050 экз. документов до 22 174 527 (на 8%). Количество сетевых электронных документов в фондах выросло с 21 401 319 экз. до 25 788 412 экз. (увеличение на 20%), в 2020 г. было увеличение на 35%**

Фонды (%) библиотек гос. вузов по областям региона в 2021г.



Более 1 млн.
документов на
материальных
носителях в фондах
научных библиотек:

ВГУ (более 3 млн.),
ВГТУ,
БГТУ, БелГУ,
ТГТУ, ТГУ

По областям региона фонды библиотек в 2021 году распределены:

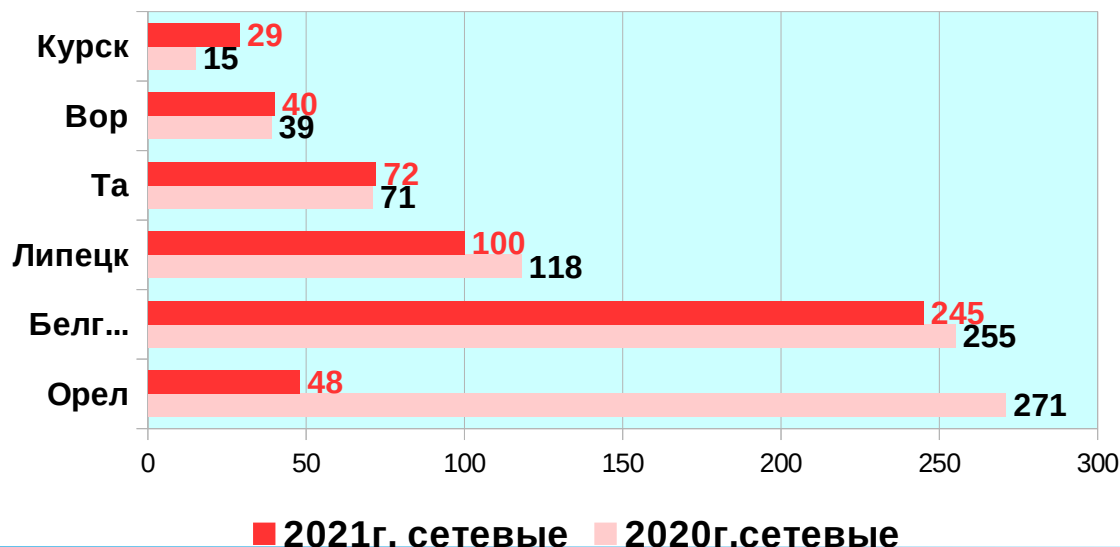
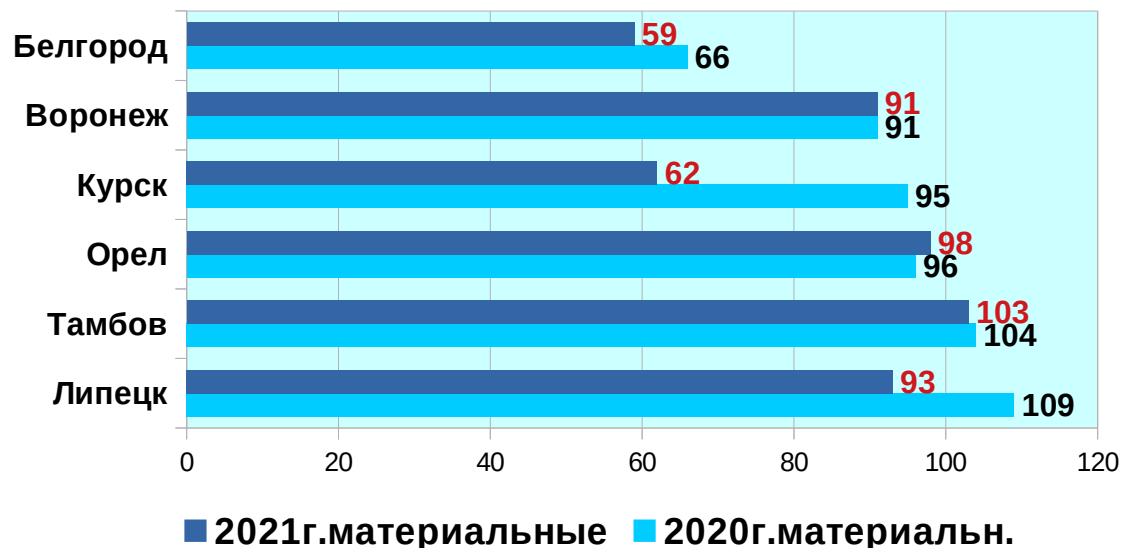
на материальных носителях: Воронеж-43%, Белгород- 17%, Курск-9%,
Липецк-8%, Орел-9%, Тамбов 14%

сетевые электронные ресурсы: Воронеж-16%, **Белгород-60%**, Курск-4%,
Липецк-7%, Орел-4%, Тамбов-9%,

В 2021 году на 1 читателя в вузовских библиотеках региона приходилось документов:

Среднее количество документов на одного читателя (на материальных носителях) — **82**
(в 2020г. было 89 док.)

Среднее количество документов на одного читателя (сетевые электрон. док.) - **95**
(в 2020г. было 110 док.)



Новые поступления в 2021г. составили:

на материальных носителях — 148 359 док. (300 106 док. было в 2020г.) и сетевые электронные документы — 35 318 742 (136 573 348 док. было в 2020г.)

На материальных носителях:

Воронеж — 52% (было -21%)

Белгород — 20% (было- 12%)

Курск — 8% (было-3%)

Липецк — 10% (было-5%)

Орел — 4% (было-56%)

Тамбов — 6% (было-3%)

Сетевые электронные документы:

Воронеж —2,4% (было- 1,0%)

Белгород —88% (было-93,2%)

Курск — 3% (было-0,3%)

Липецк — 5% (было-1,3%)

Орел — 1% (было-4,0%)

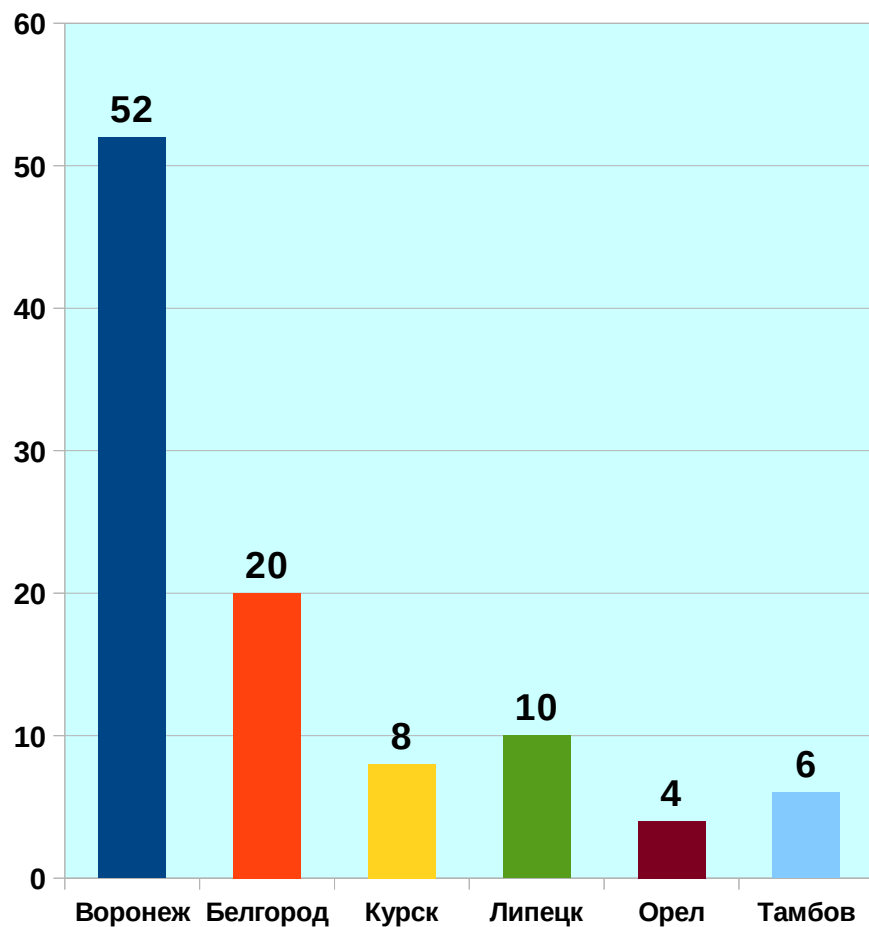
Тамбов — 0,6% (было-0,2%)

На материальных носителях **новые поступления в 2021 г. уменьшены на 51%.** В 2020г. были уменьшены на 13%, в 2019 г. - на 10%, в 2018г. увеличены на 14%, в 2017г. уменьшены на 17%.

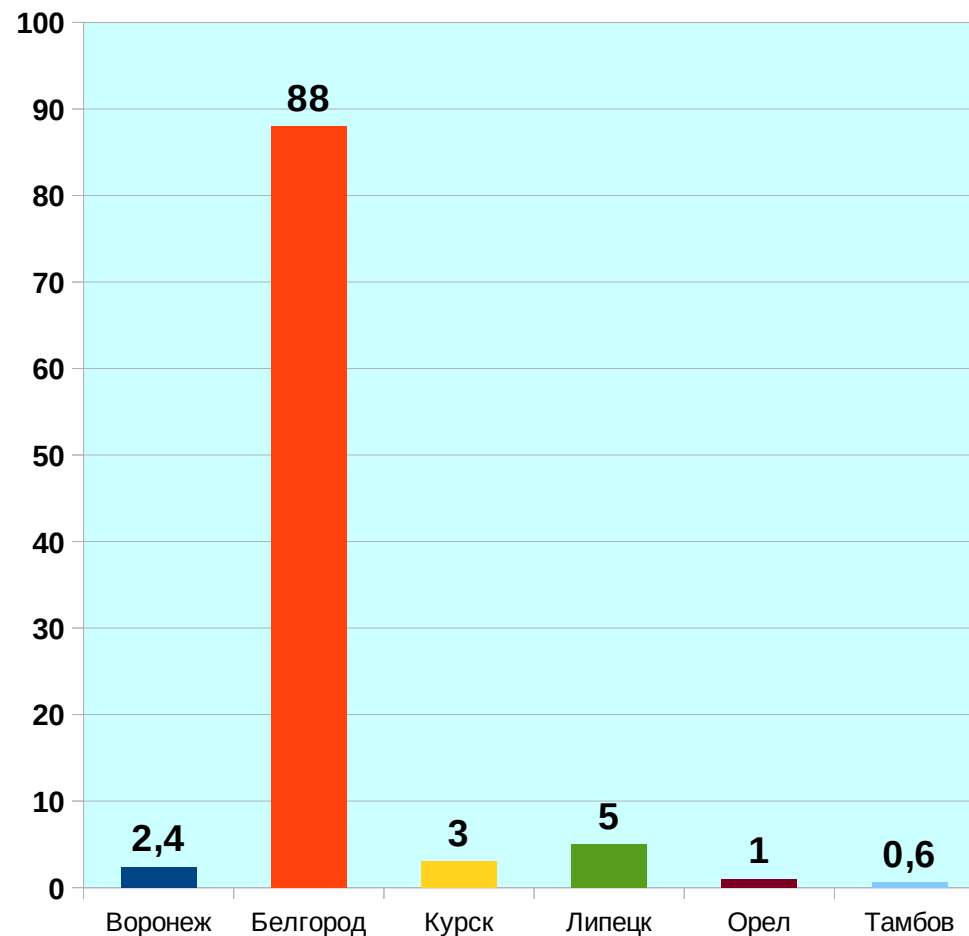
Поступления новых сетевых документов в 2021 г. были уменьшены на 74%. В 2020г. увеличены на 46 %, в 2019г. уменьшены на 42%, в 2018г. увеличены на 6%, в 2017г. уменьшены на 21%

По областям региона в 2021г. новые поступления (в %) распределились следующим образом:

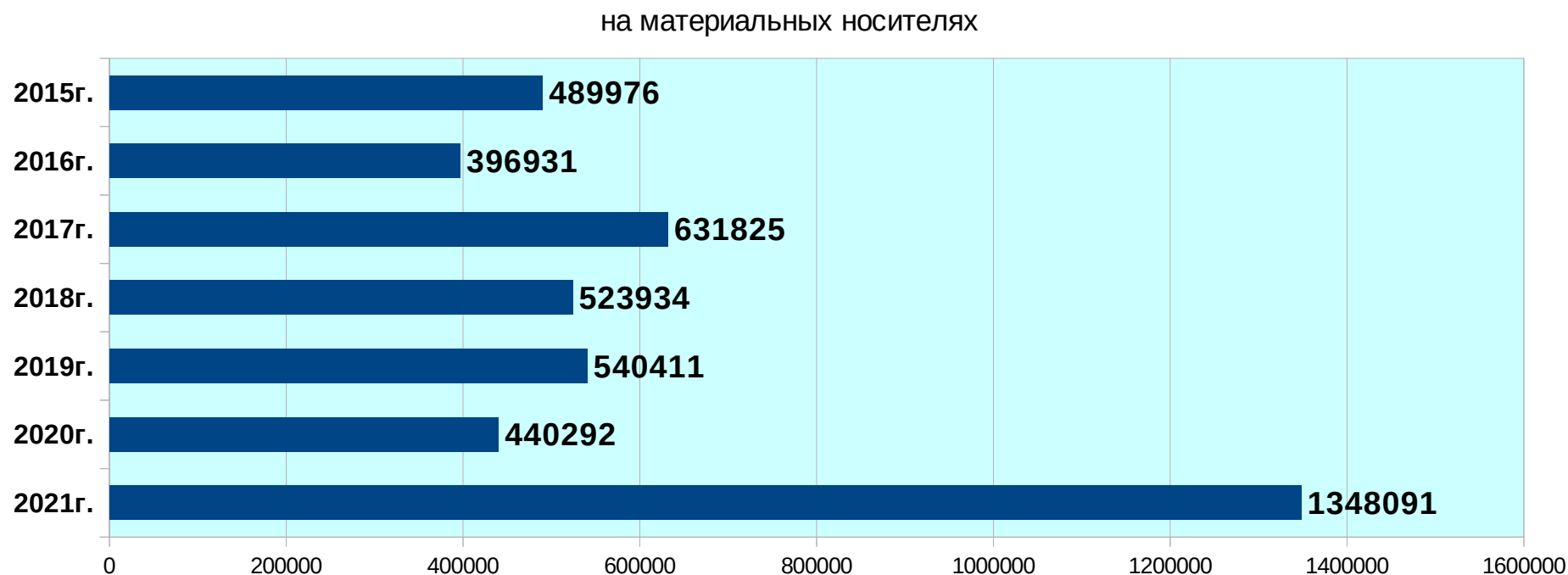
на материальных носителях



сетевые электронные документы



В 2021г. выбыло документов из фондов библиотек:
на материальных носителях — 1 348 091 экз (в 3 раза больше, чем в 2020г.), сетевых электронных документов—32 995 972 (в 4 раза меньше)



- **Поступило в фонды на материальных носителях- 148 359 док., выбыло — 1 348 091 док., т. е. реально эти фонды библиотек в 2021г. уменьшились на 1 199 732 док.**
- **Поступило в фонды библиотек сетевых электронных документов — 35 318 742, выбыло — 32 995 972, т. е. эти фонды увеличены на 2 322 770 экз.**
- **В библиотеках БГАУ, ЕГУ, ТГМПИ и МичГАУ документы на материальных носителях не списывались**

В 2021 году в библиотеках вузов региона выдано: на материальных носителях – **7 969 874** док. (увеличение на **11%**). (Было уменьшение на **34%** в 2020г., на **2%** в 2019г., на **11%** в 2018г.) и сетевых электронных документов — **6 039 655** (уменьшение на **23%**). (Было увеличение на **43%** в 2020г., на **1,4%** в 2019г., на **11%** в 2018г.)

Выдано документов на материальных носителях (относительно общей выдачи документов на материальных носителях в регионе 7 969 874 док.):

Воронеж - 4 366 183 (54%) (было в 2020г. - 57%)

Белгород - 759 380 (10%) (12%)

Курск — 1 165 697 (15%) (12%)

Липецк — 484 748 (6%) (5%)

Орел — 295 278 (4%) (3%)

Тамбов — 898 588 (11%) (11%)

Выдано сетевых электронных документов (относительно общей сетевой электронной выдачи документов в регионе 6 039 655 док.):

Воронеж — 2 173 604 док. (36%) (было в 2020г. - 42%)

Белгород — 2 219 008 док. (37%) (38%)

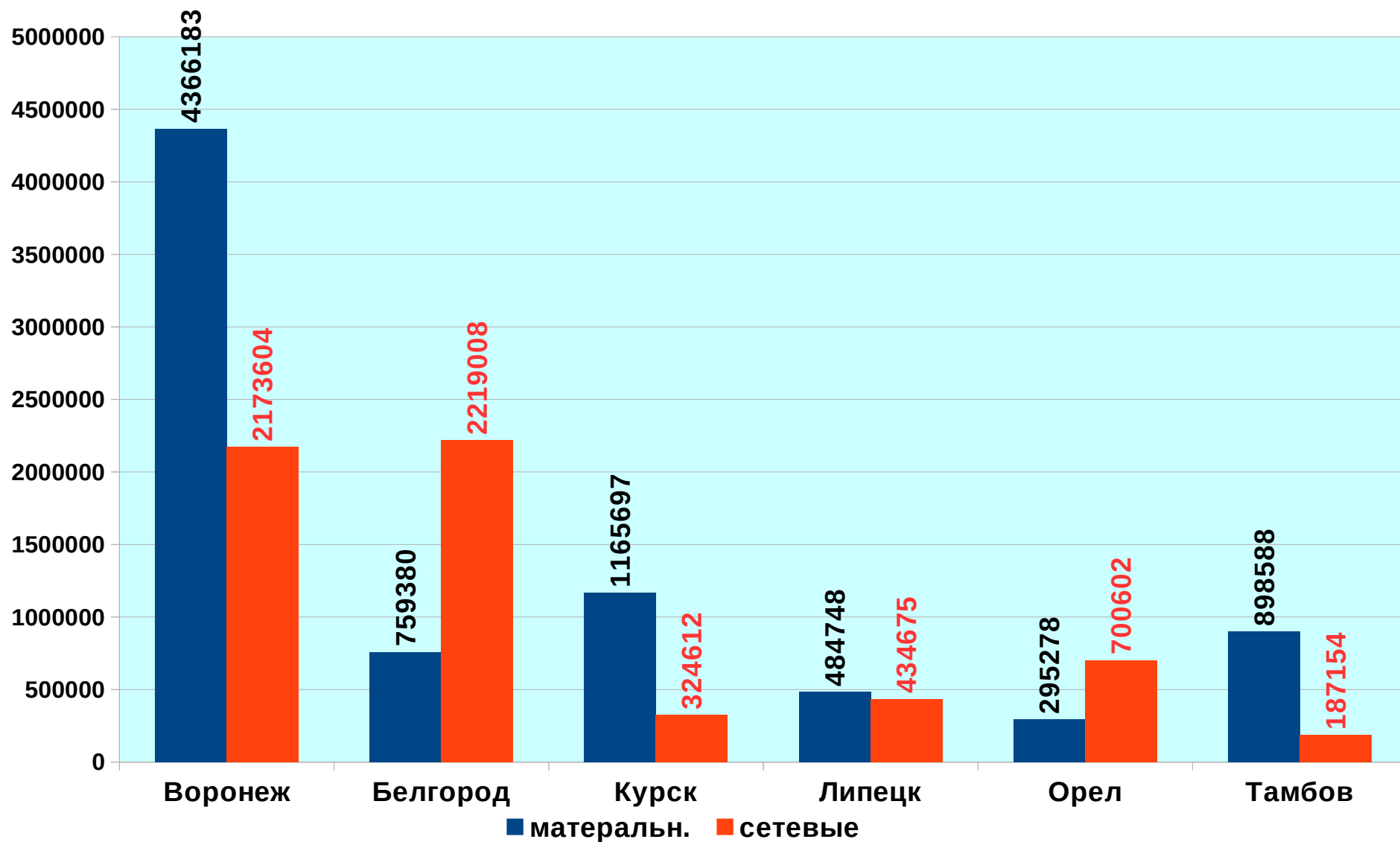
Курск — 324 612 док. (5%) (1,5%)

Липецк — 434 675 док. (7%) (11%)

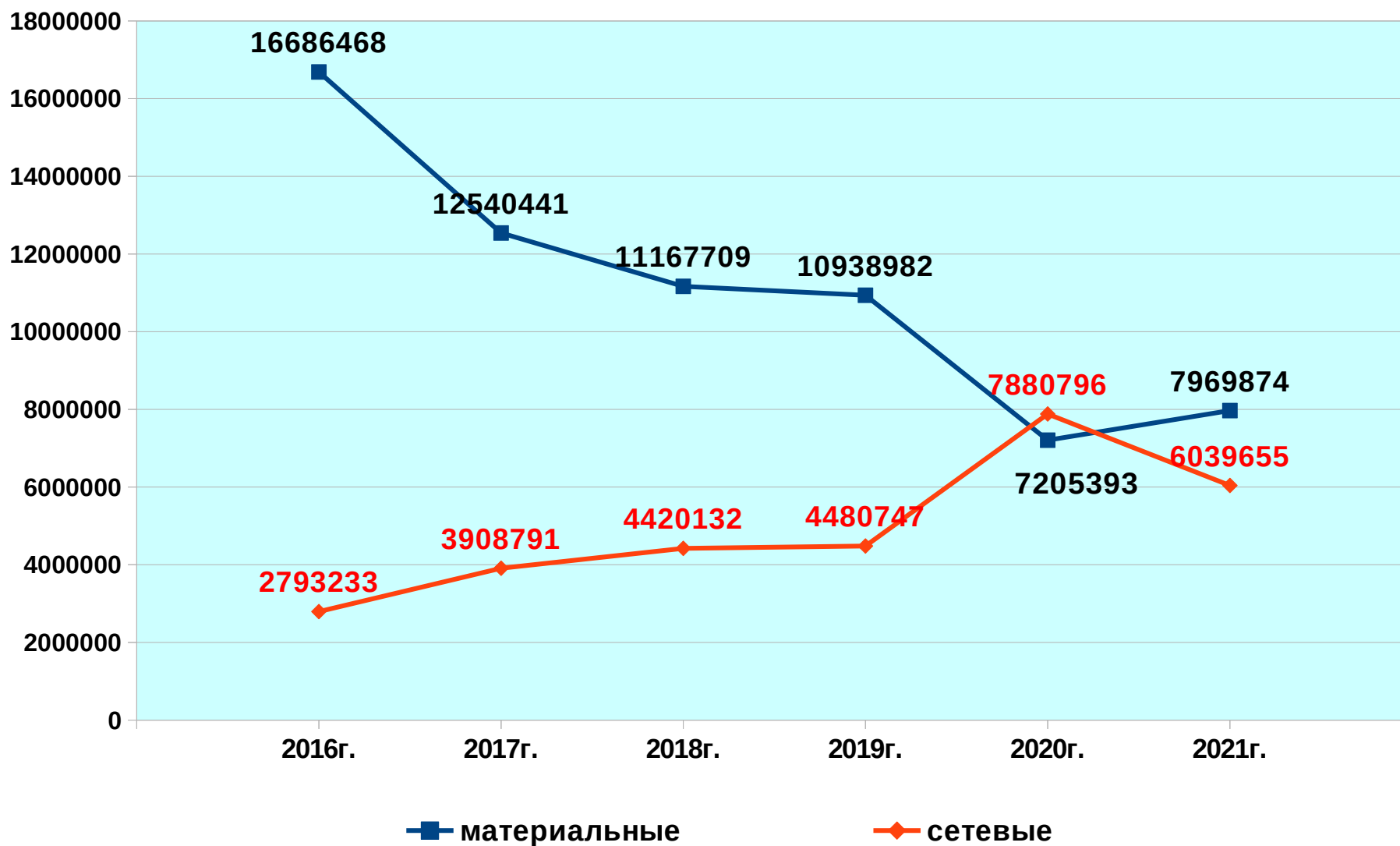
Орел — 700 602 док. (12) (5%)

Тамбов — 187 154 док. (3%) (2,5%)

В **2021** году в библиотеках вузов региона выдано: на материальных носителях – **7 969 874** док. и сетевых электронных документов — **6 039 655**

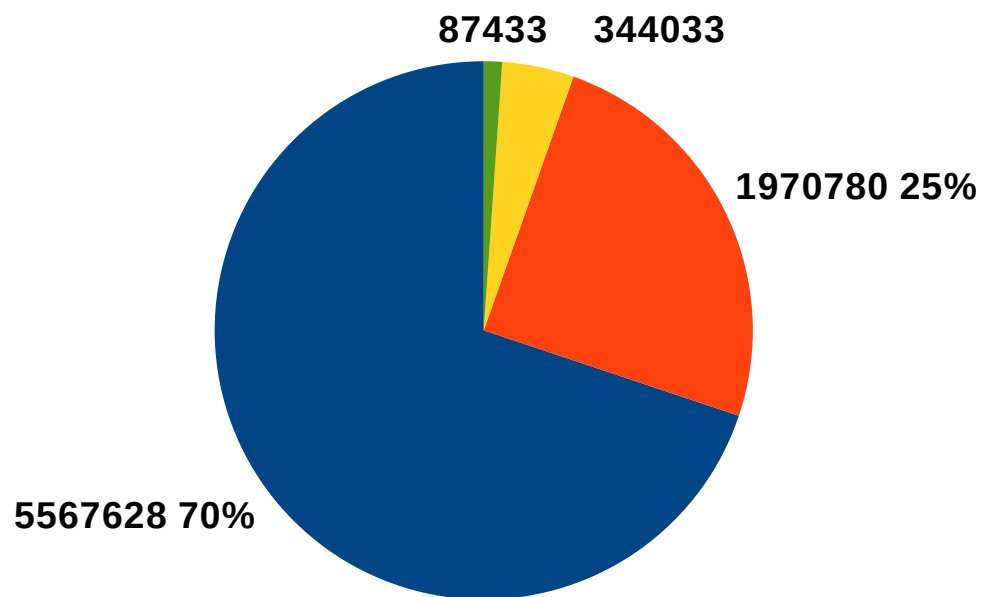


Динамика выдачи документов на материальных носителях и сетевых электронных за 6 лет (2016-2021 годы) в библиотеках вузов ЦЧР



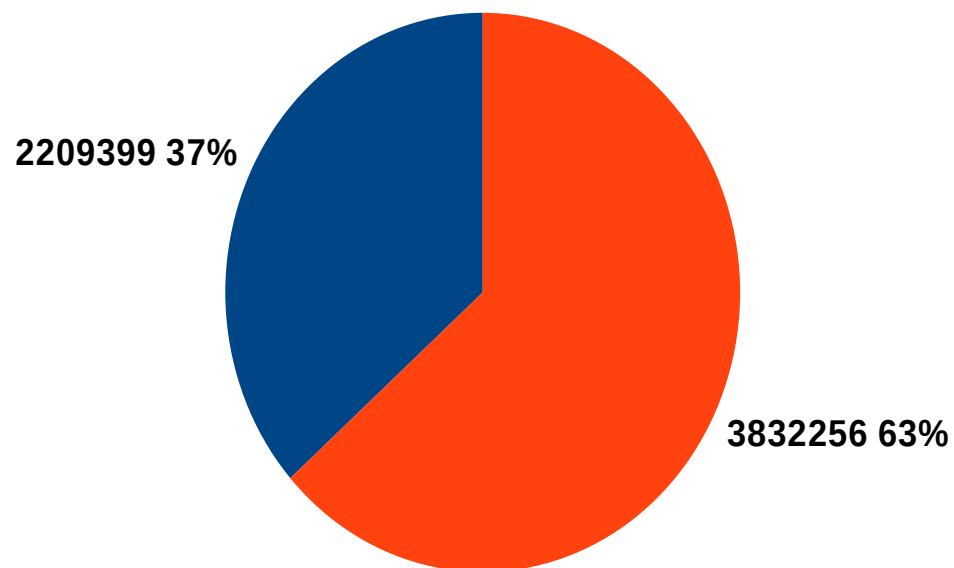
Книговыдача в библиотеках государственных вузов региона в 2021 г. (на материальных носителях выдано-30 док. на чел., сетевых-22 док.)

на материальных носителях



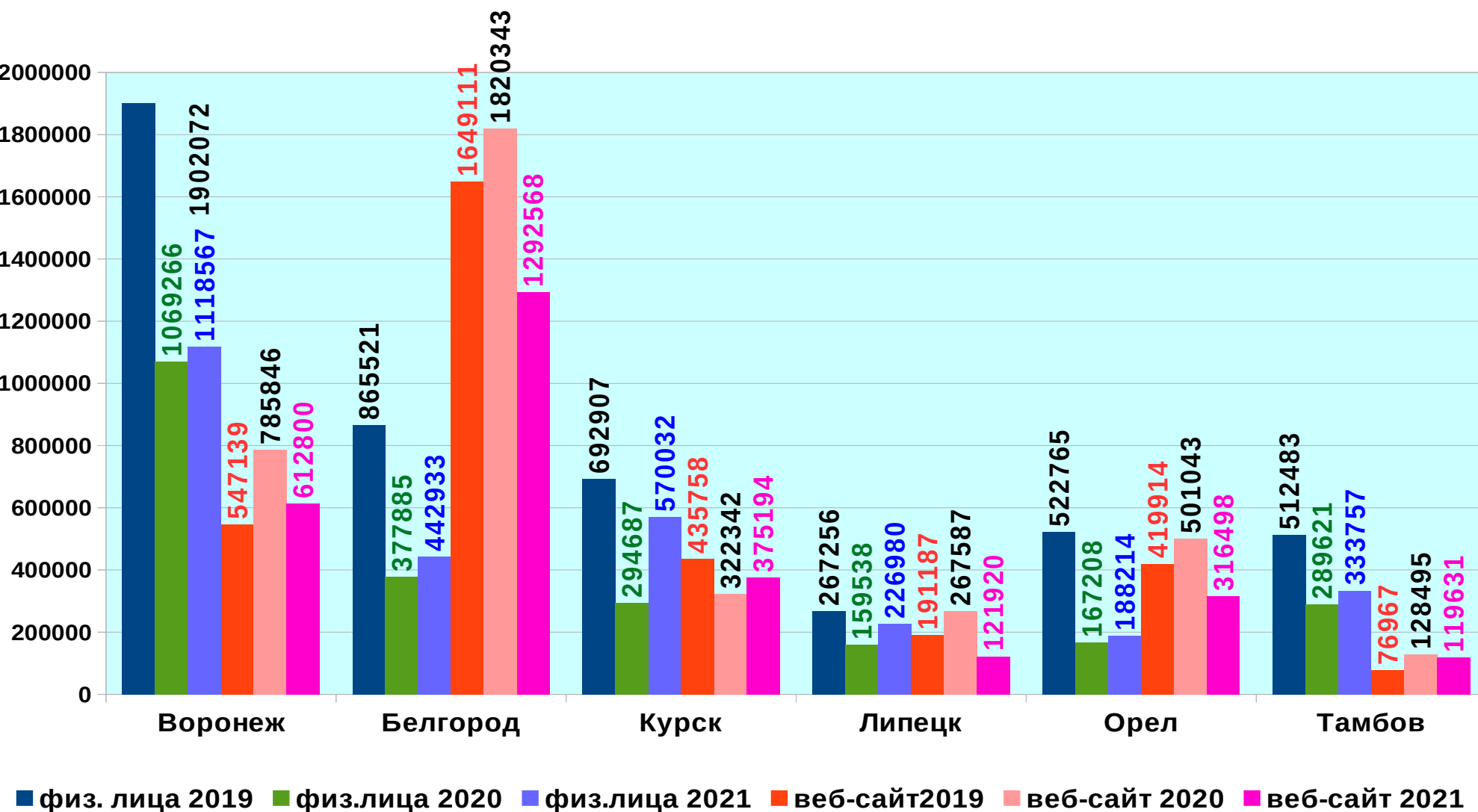
■ учебная ■ научная ■ худож. ■ прочая

сетевые электронные документы

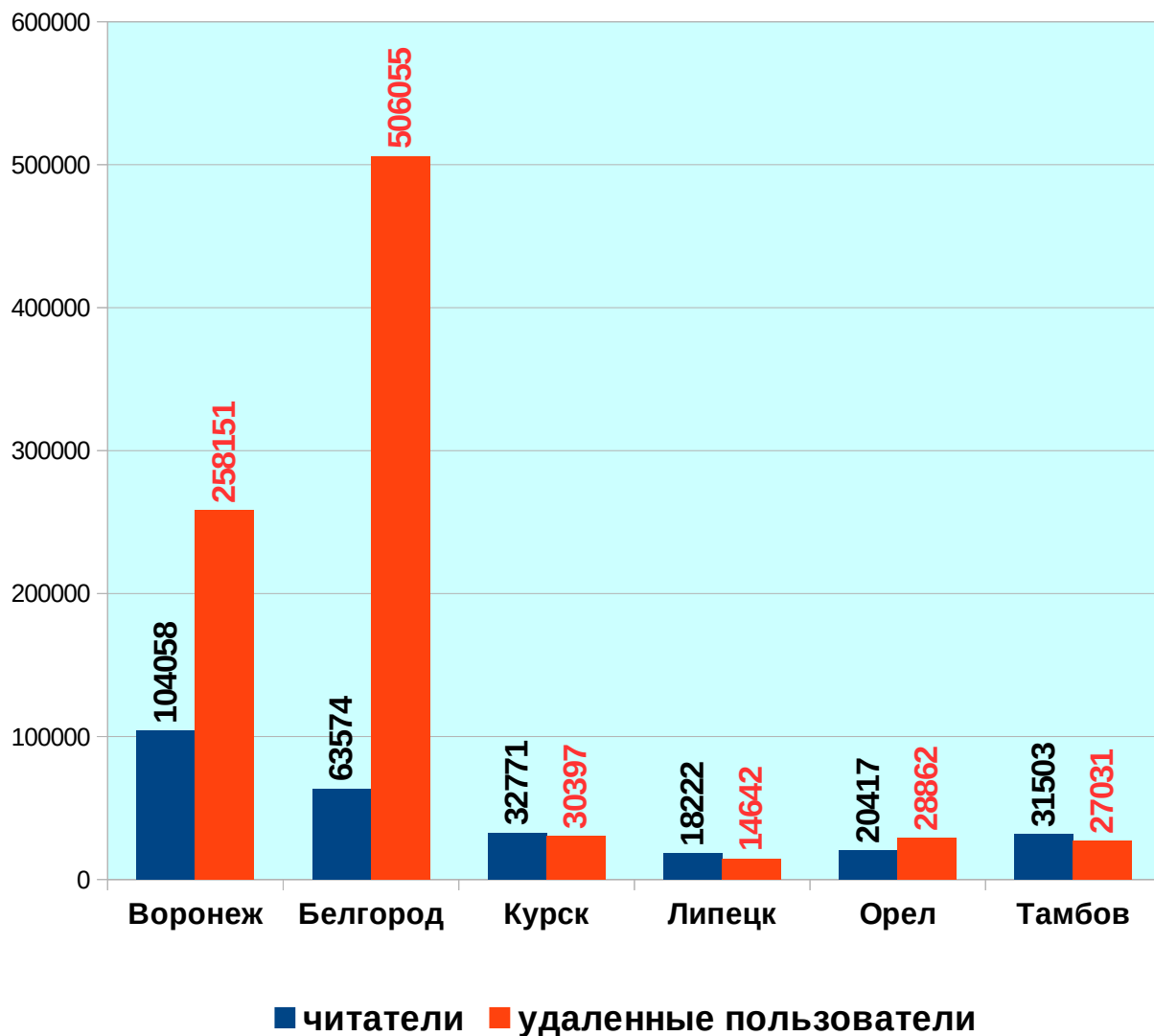


■ сетевые локальные ■ сетевые удаленные

Количество посещений вузовских библиотек региона в 2021 г. - 5 746 558 ч.
(уменьшилось на 8%): физическими лицами — 2 880 483 (увеличилось на 22%),
 обращение к веб-сайту — 2 838 611 (уменьшилось на 26%).
 (Количество посещений в 2020г.уменьшилось на23%,.в 2019г.-на 5%, в2018г.- на 8%)



Количество пользователей вузовских библиотек региона в 2021 году составило **1 135 683 -увеличилось на **11%**. Из них 270 545 - читатели (244 603 читатели-студенты) и 865 138- удаленные пользователи. (В 2020г.было уменьшение на 8%,в 2018,2019гг .было увеличение на 2%).**



	Читатели, %	Удален. польз. %
Воронеж	29	71
Белгород	11	89
Курск	52	48
Липецк	55	45
Орел	41	59
Тамбов	54	46
Среднее значение по региону	24	76

В 2021г. количество библиотечных работников в вузах ЦЧР — **765 чел** (уменьшено на 6%), в 2020 и 2019г.-было уменьшено на 4%, в 2018г. на 11%.

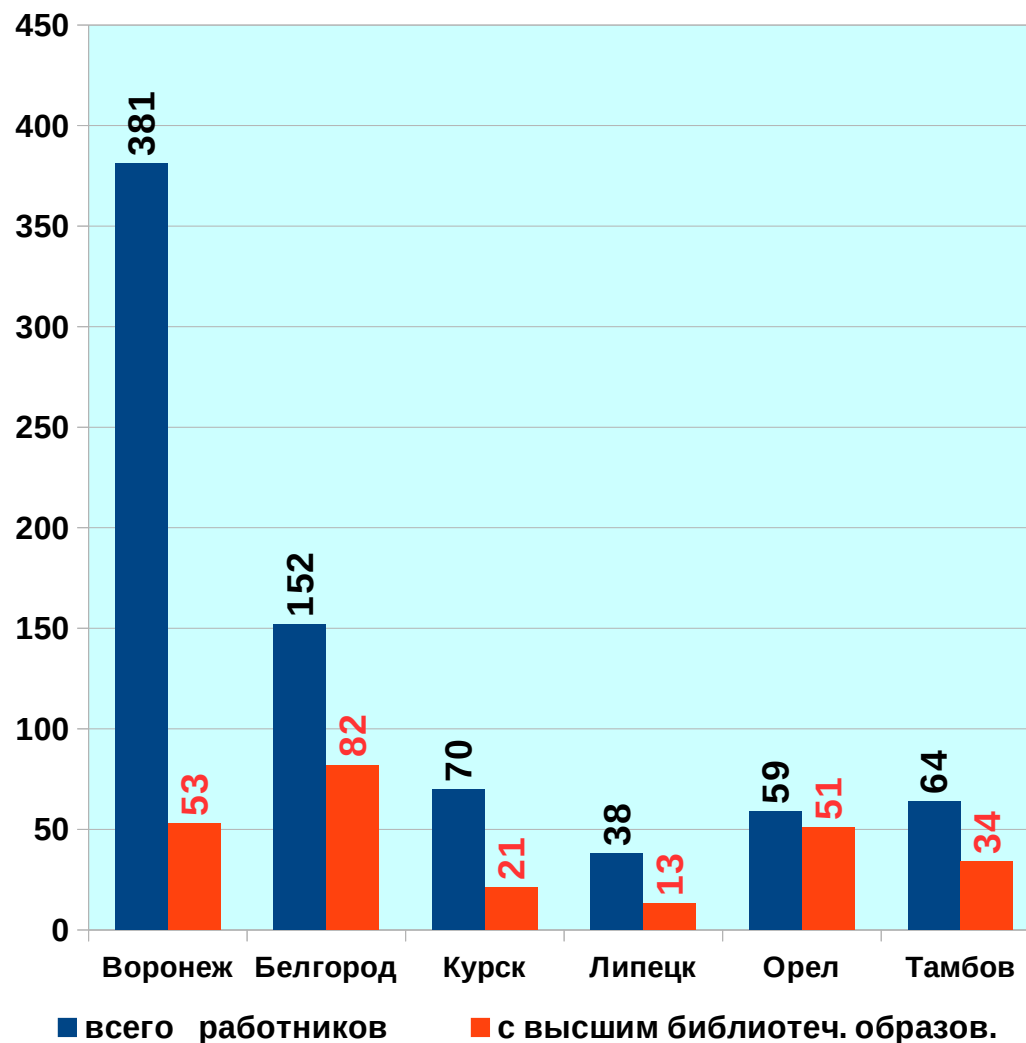
Из них 715 чел. (93%) имеют высшее образование, в том числе 254 (33%) -высшее библиотечное.

45 человек - со средним библиотечным образованием

Свыше 10 лет работают в библиотеке 606 чел. (79%); от 6 до 10 лет - 72 чел. (9%); от 3 до 6 лет - 55 чел.(7%); остальные (5%)- до 3 лет.

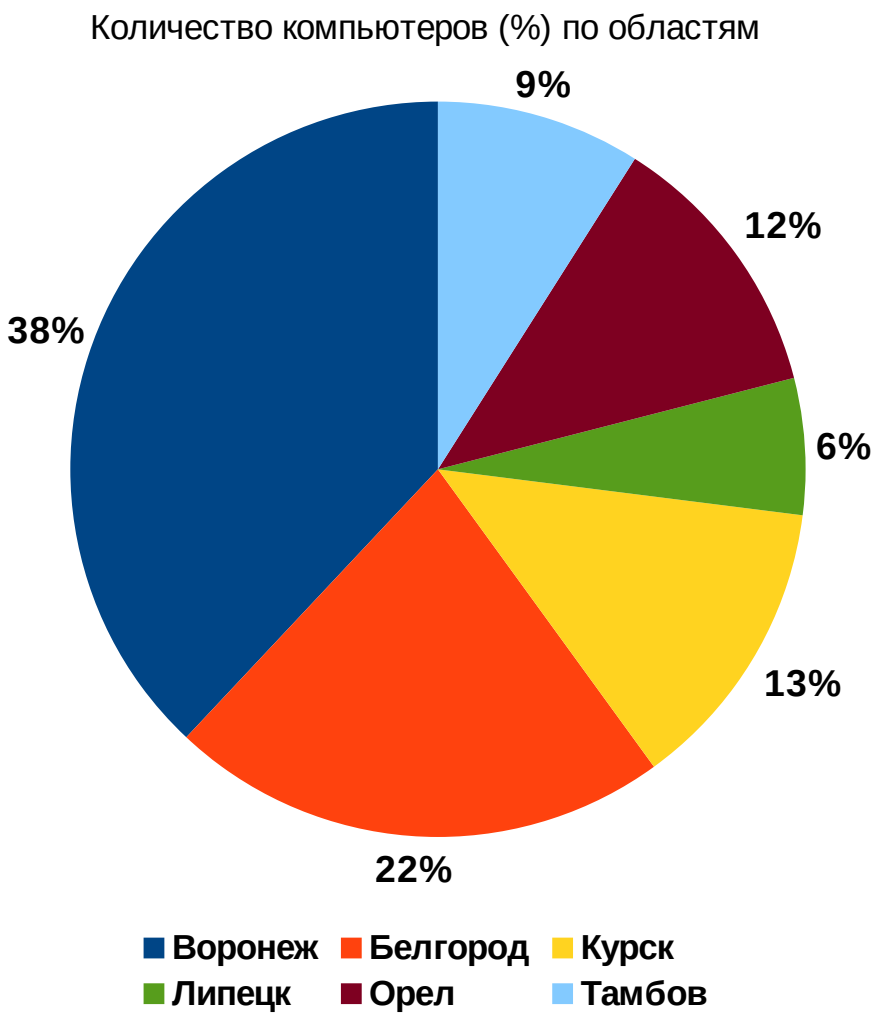
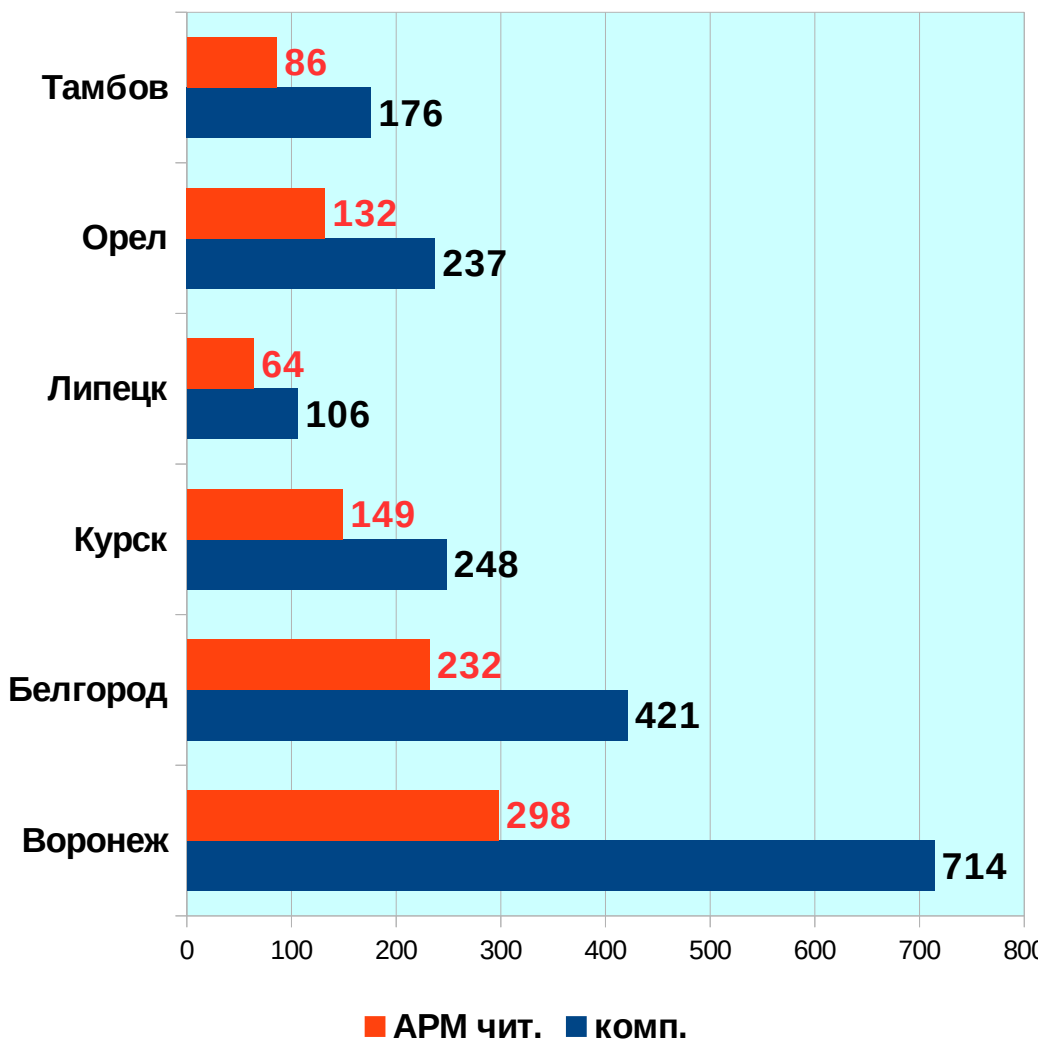
По возрастному критерию персонал библиотек:
до 30 лет-40 чел.(5%);
от 30 до 55 лет-395 чел.(51%);
от 55 и старше-339 чел.(44%)

2 директора библиотек (ВГУ и ТГУ) имеют ученую степень «доктор наук».
1 директор библиотеки (ТГМПИ) - кандидат наук



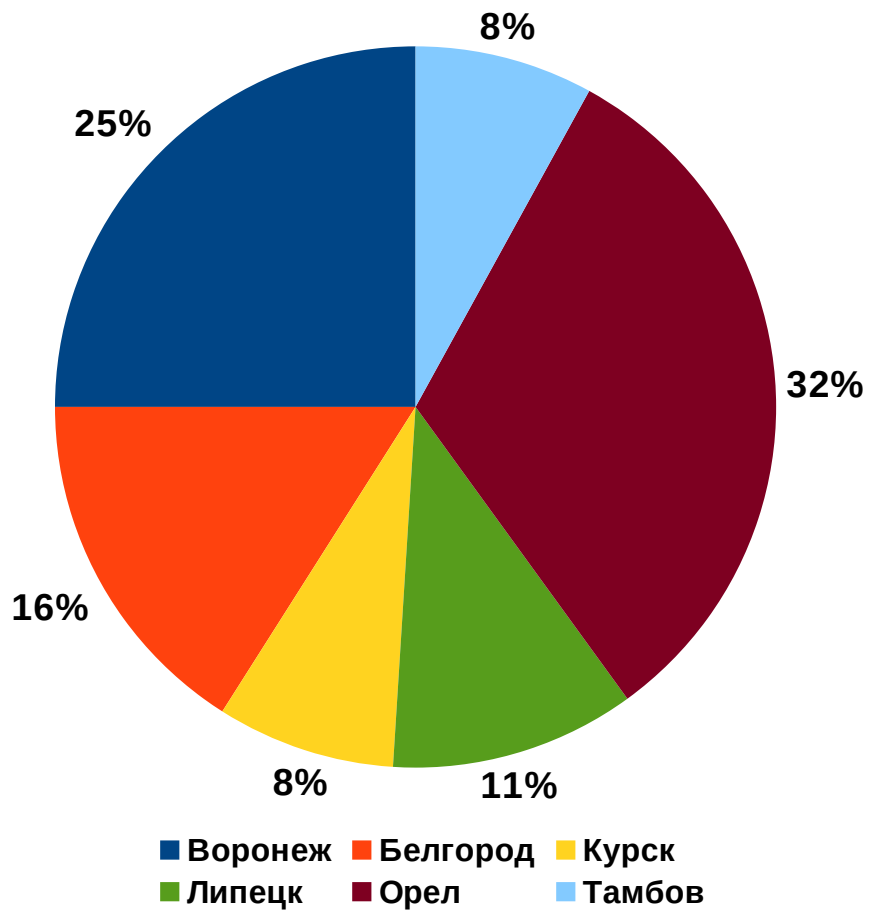
Количество компьютеров в вузовских библиотеках ЦЧР на 01.01.2022-1902 шт.
 (уменьшилось на 4% это 85 шт.), в2020,2019гг.-не изменялось,в2018г. было уменьшение на 3,6%.
АРМов для читателей - 961 шт. (уменьшение на 32 шт.- 3%). В 2020г. было уменьшение на 3%, в 2019г. - на 2,4%

Количество пользователей на 1 компьютер (среднее - 142 чел.) и на 1 АРМ читателя (среднее- 282чел.)

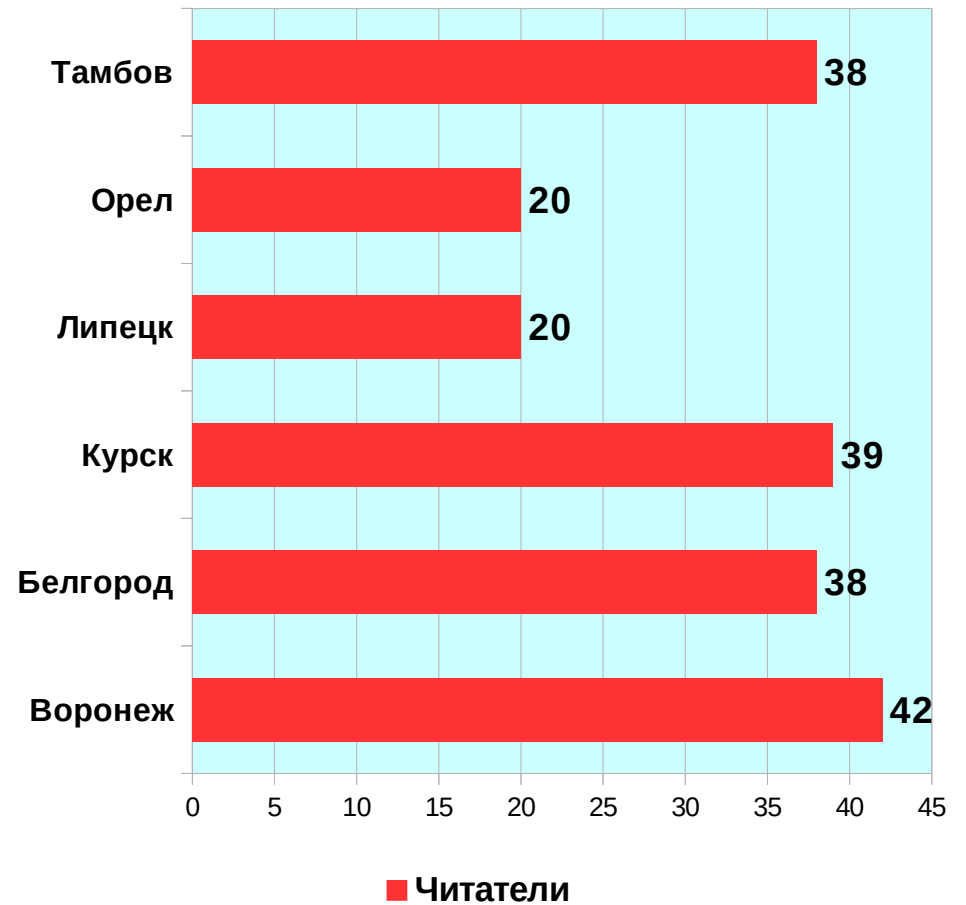


В 2021 г. площадь вузовских библиотек составила — 79 916 кв.м.
Количество мест в читальных залах - 7 739
На 1 место-35 читателей (в среднем)

Площади библиотек по региону (%)



Количество читателей на 1 место в читальных залах



Общая площадь вузовских библиотек
региона составляет

79 916 кв. м.

(уменьшена на 911 кв.м. – 1%)

Количество мест
в читальных залах

7 739

(уменьшено на 631 место — 7,5%)

Копировально-множительной
техники - **622** аппаратов

(уменьшено на 7 шт.)

(с 2015г. учитываются не только ксероксы,
но и др. копировально-множительная техника:
сканеры, принтеры, плоттеры, МФУ)

