

**Анализ работы библиотек
государственных вузов
ЦЧР за 2020 год**



На 01.01. 2021 г.

фонд библиотек
31 государственного
вуза ЦЧР составил

23 392 336

ЭКЗ. ДОКУМЕНТОВ

на материальных
носителях

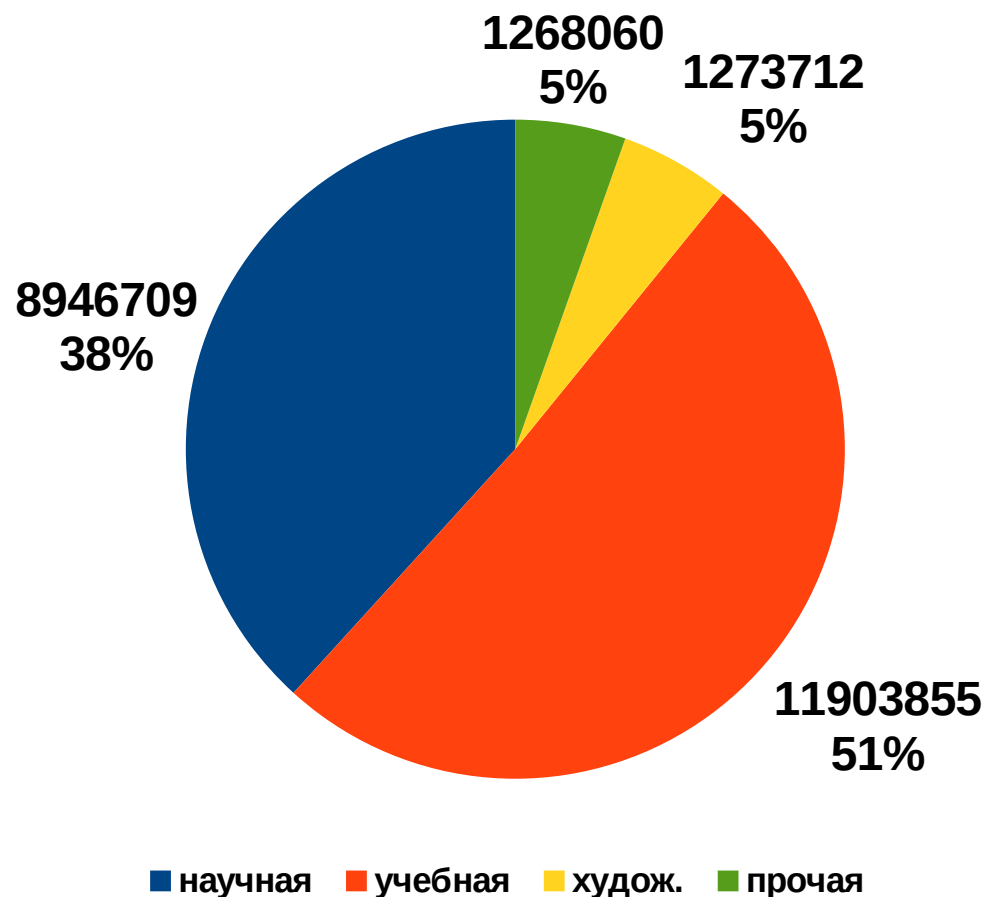
и

28 905 994

сетевых электронных
документов.

(2020 г. - в вузах обучение в
дистанционном формате из-за
коронавирусной инфекции)

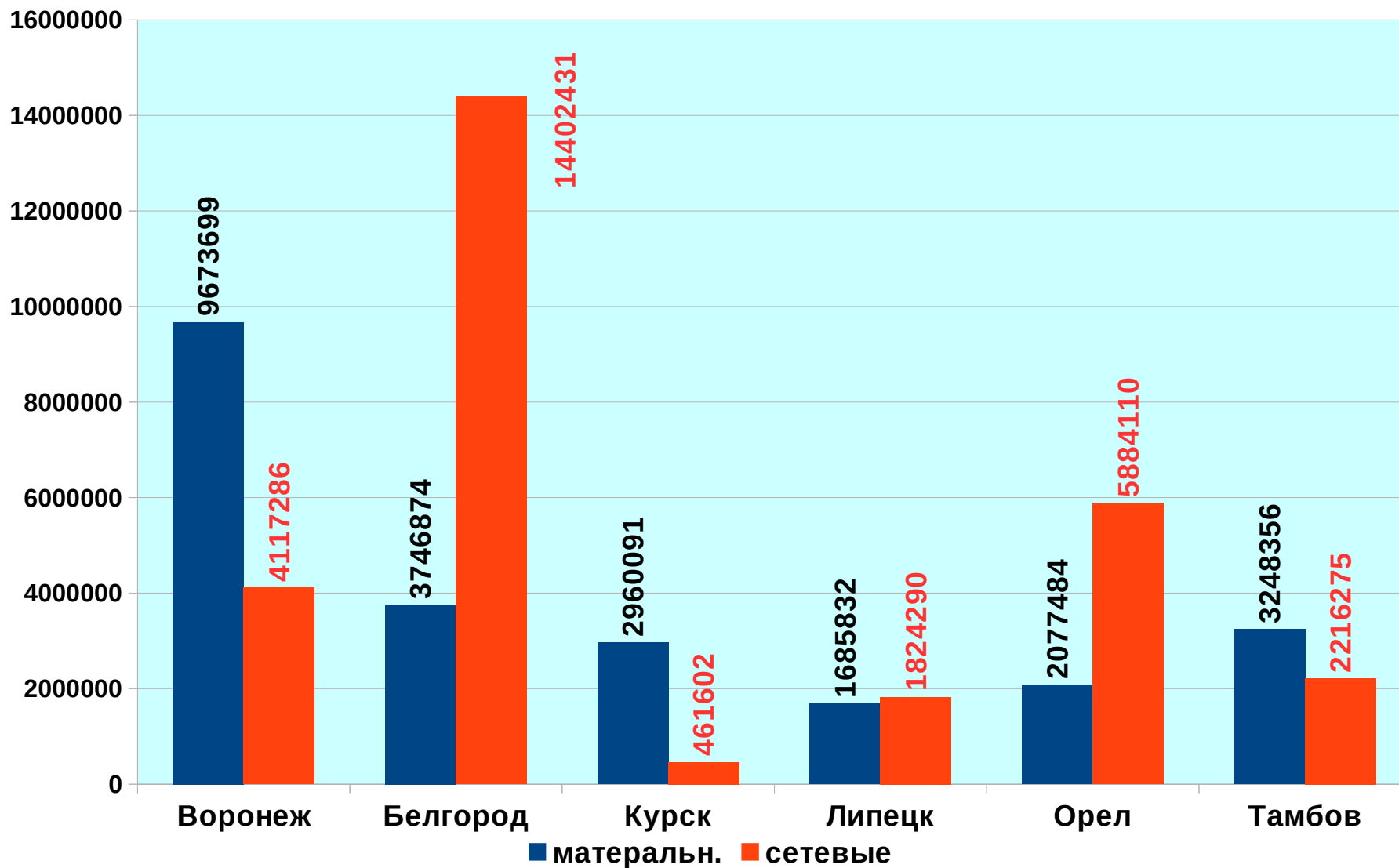
НА МАТЕРИАЛЬНЫХ НОСИТЕЛЯХ



Фонды библиотек региона в 2020 году составили:

на материальных носителях — **23 392 336** док. и

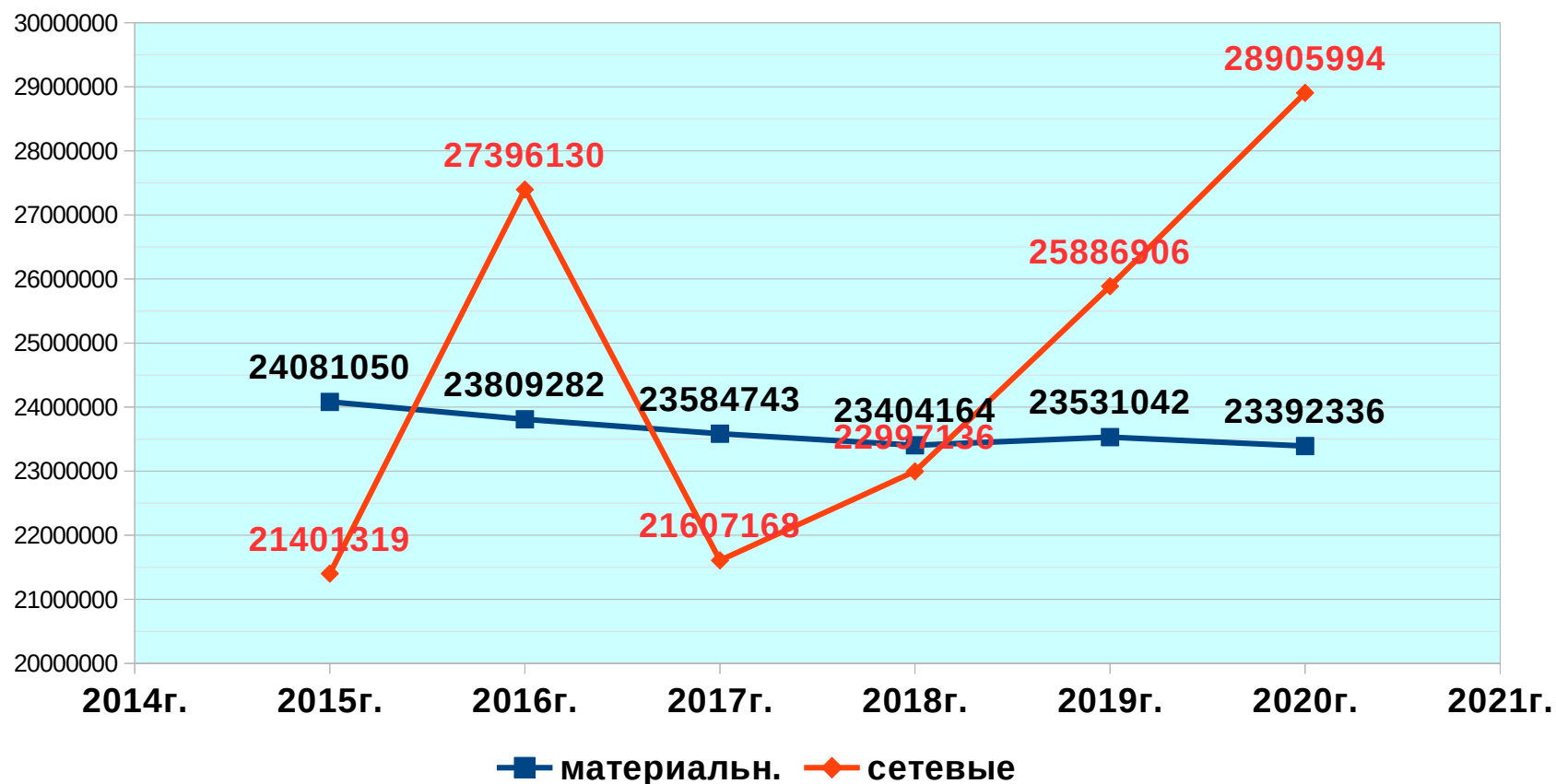
сетевые электронные документы — **28 905 994** (локальные-375 601 экз.(1,3%))



Фонды библиотек на материальных носителях в 2020 году

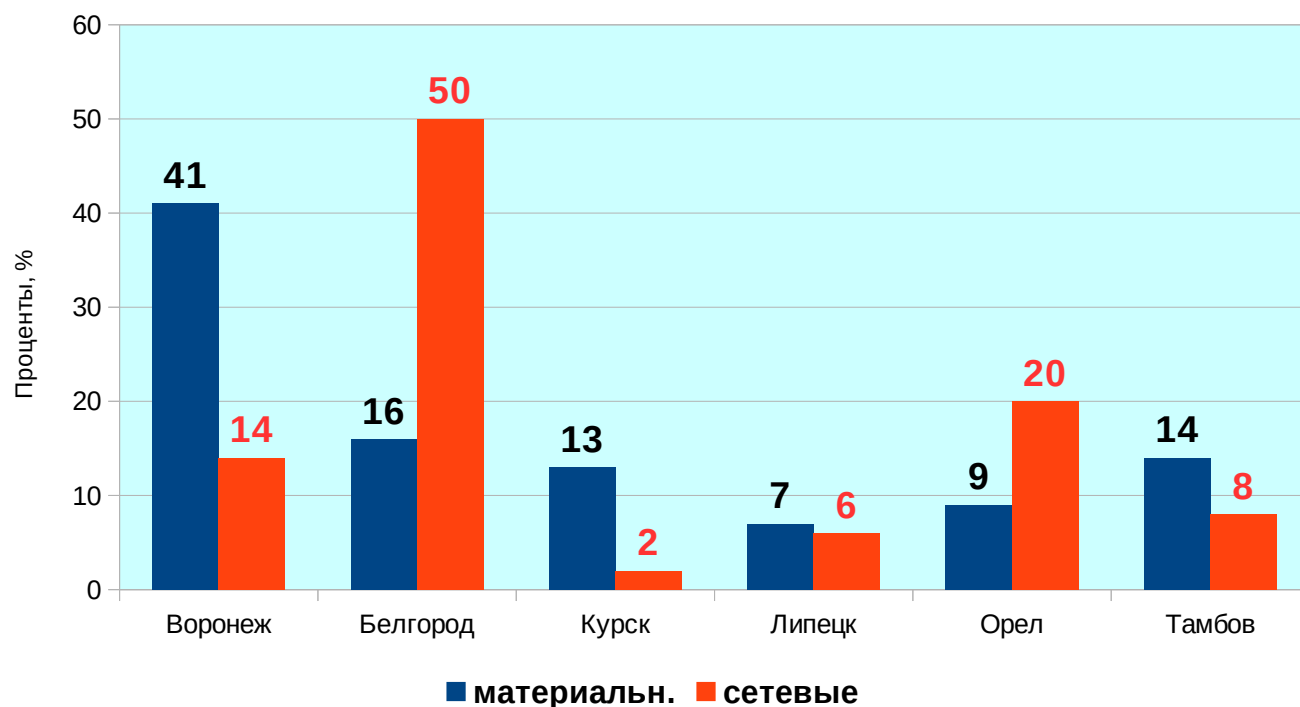
- Весь фонд уменьшен на 0,6% (на 138 706 док.)
(был увеличен на 0,5% в 2019 году)
- Научной литературы уменьшен на 3,0% (был увеличен на 0,8%)
- Учебной литературы увеличен на 0,9% (был увеличен на 1,0%)
- Художественной литературы увеличен на 2% (был увеличен на 1,3%)

Динамика изменения библиотечного фонда государственных вузов региона в 2015-2020 годах



За 6 лет фонд библиотек вузов региона на материальных носителях уменьшился с 24 081 050 экз. документов до 23 392 336 (на 3%). Количество сетевых электронных документов в фондах выросло с 21 401 319 экз. до 28 905 994 экз. (увеличение на 35%).

Фонды (%) библиотек гос. вузов по областям региона в 2020г.



Более 1 млн.
документов на
материальных
носителях в фондах
научных библиотек:

ВГУ (более 3 млн.),
ВГТУ,
БГТУ, БелГУ,
ЮЗГУ,
ТГТУ, ТГУ

По областям региона фонды библиотек в 2020 году распределены:

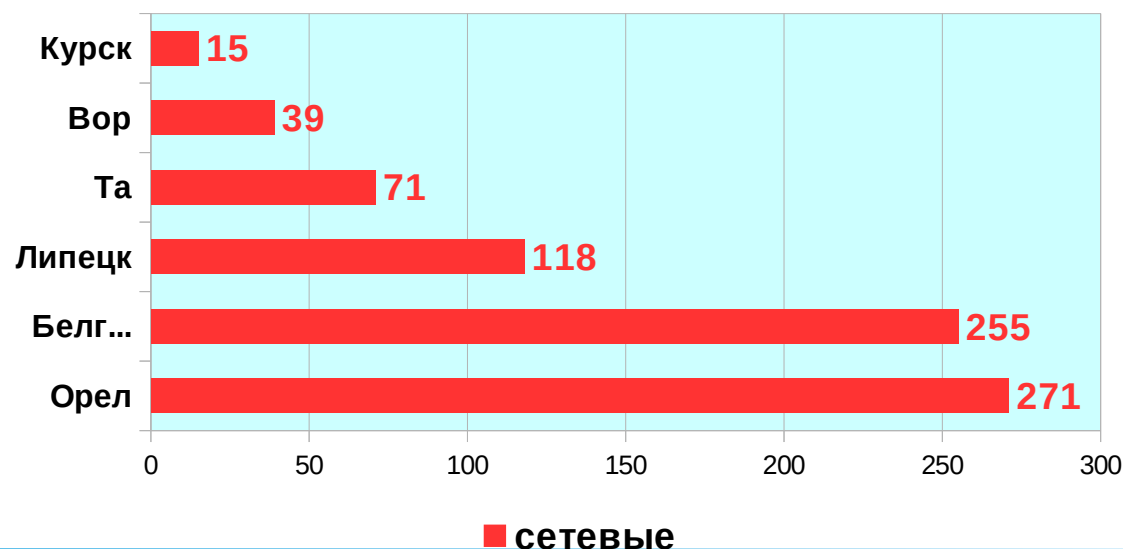
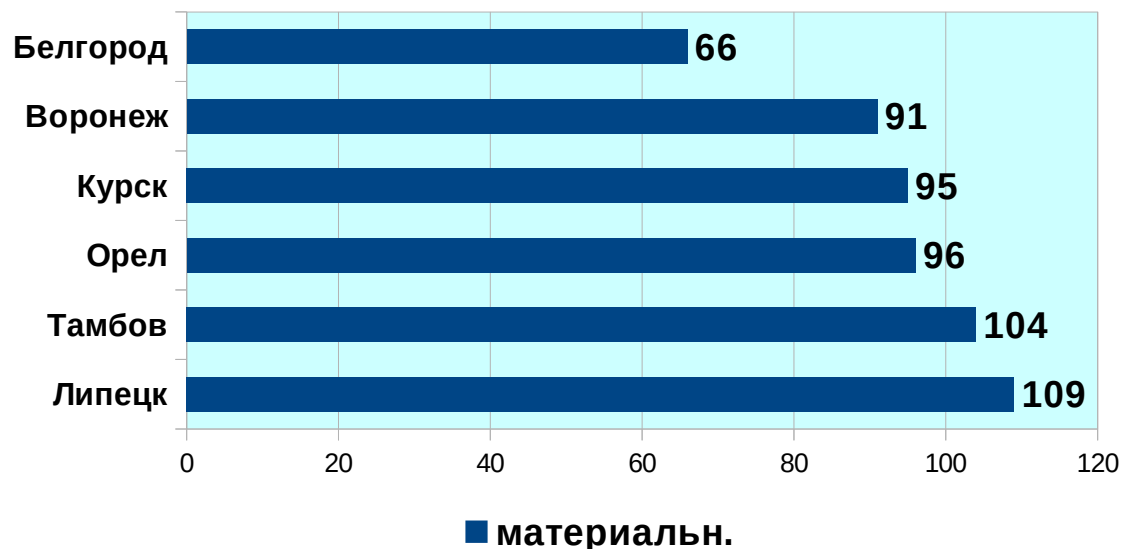
на материальных носителях: Воронеж-41%, Белгород- 16%, Курск-13%,
Липецк-7%, Орел-9%, Тамбов 14%

сетевые электронные ресурсы: Воронеж-14%, **Белгород-50%**, Курск-2%,
Липецк-6%, **Орел-20%**, Тамбов-8%,

В 2020 году на 1 читателя в вузовских библиотеках региона приходилось документов:

Среднее количество документов на одного читателя (на материальных носителях) — **89**
(в 2019г. был 85 док.)

Среднее количество документов на одного читателя (сетевые электрон. докум.) - **110**
(в 2019г. был 93 док.)



Новые поступления в 2020 г. составили:

на материальных носителях — 300 106 док. (из них 135 169 (45%) - печатные издания) и сетевые электронные документы — 136 573 348 экз.

На материальных носителях:

Воронеж — 21%

Белгород — 12%

Курск — 3%

Липецк — 5%

Орел — 56%

Тамбов — 3%

Сетевые электронные документы:

Воронеж — 1,0%

Белгород — 93,2%

Курск — 0,3%

Липецк — 1,3%

Орел — 4,0%

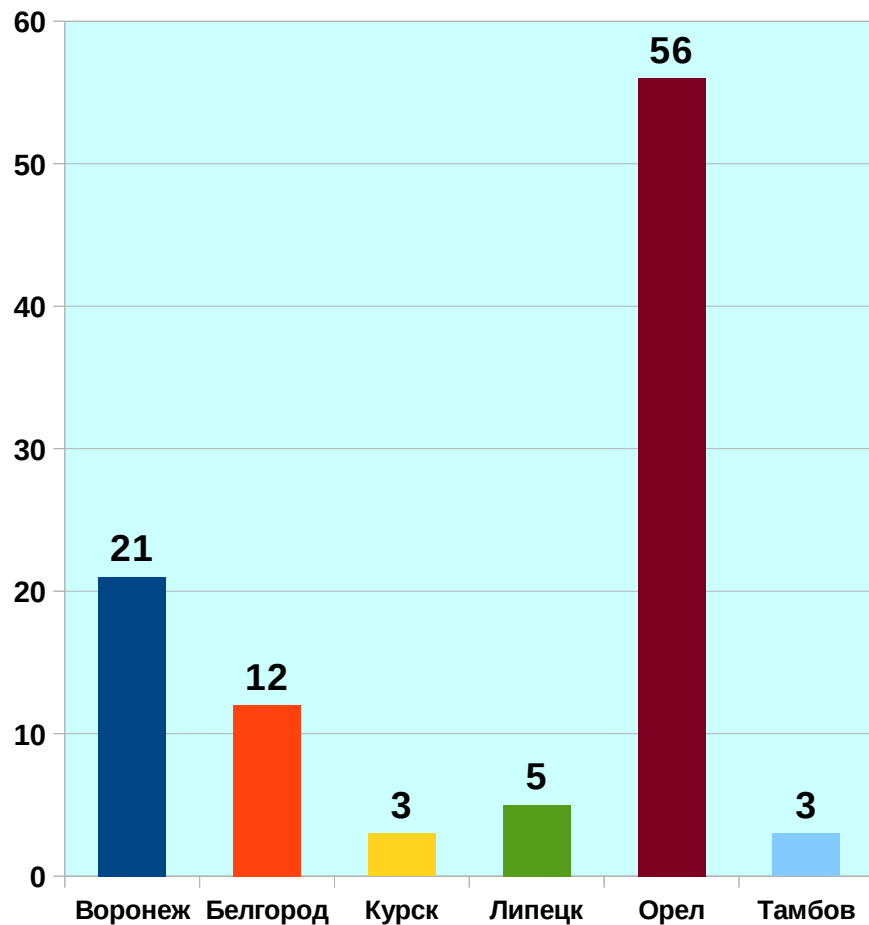
Тамбов — 0,2%

На материальных носителях новые поступления в 2020 г. уменьшены на 13%, в 2019 г. были уменьшены на 10%, в 2018г. увеличены на 14%, в 2017г. уменьшены на 17%, в 2016г. уменьшены на 6%.

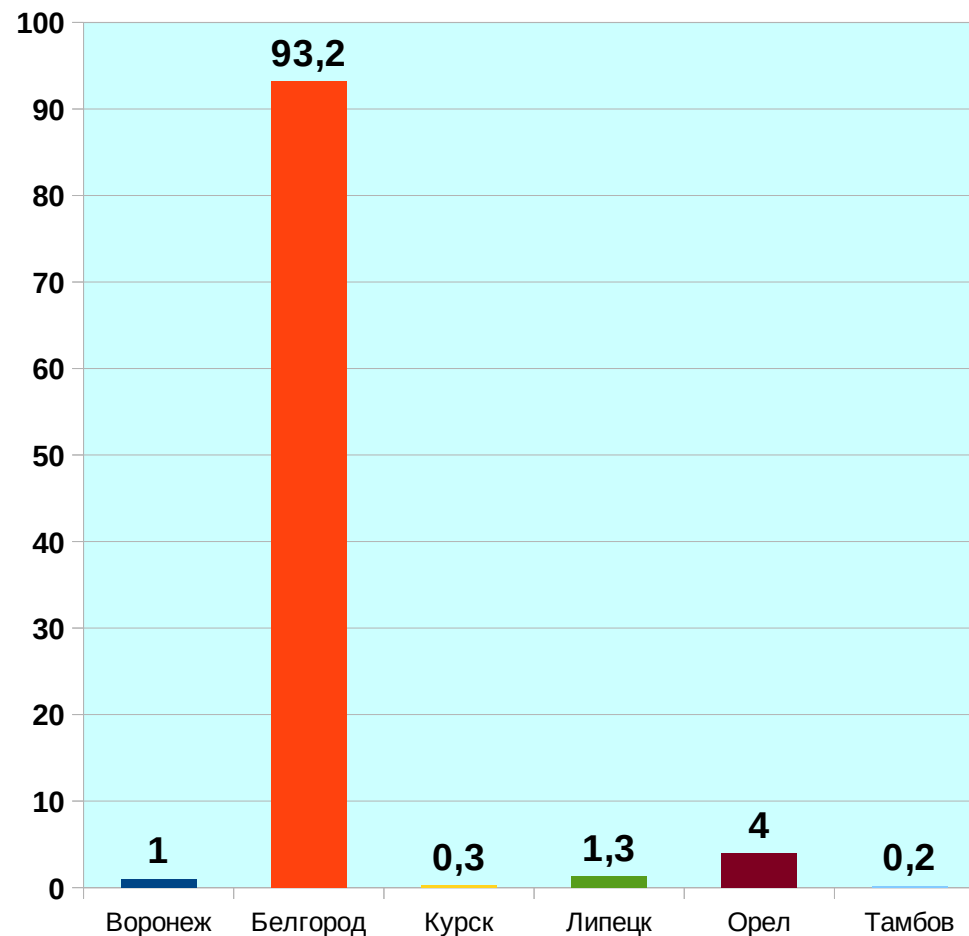
Поступления новых сетевых документов в 2020 г. увеличены на 46%, в 2019г. были уменьшены на 42%, 2018г. были увеличены на 6%, в 2017г. уменьшены на 21%, в 2016г. увеличены на 28%

По областям региона в 2020г. новые поступления (в %) распределились следующим образом:

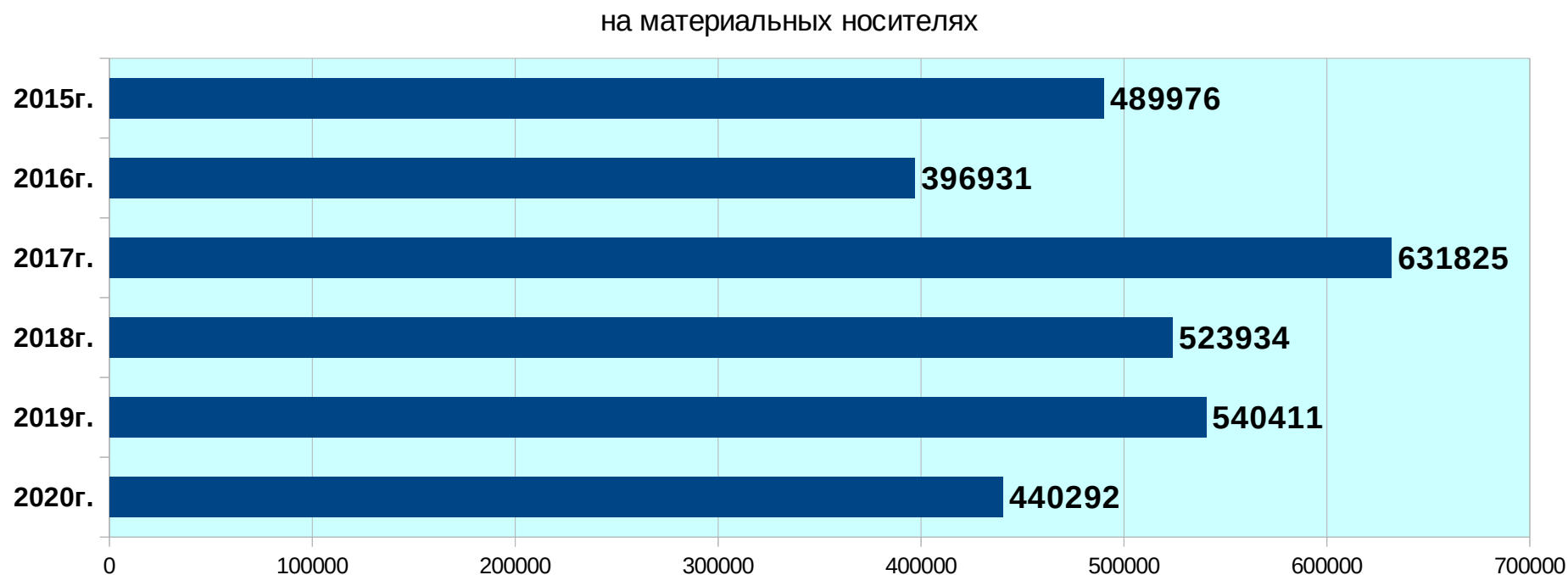
на материальных носителях



сетевые электронные документы



В 2020г. выбыло документов из фондов библиотек:
на материальных носителях — 440 292 экз (на 19% меньше, чем в 2019г.),
сетевых электронных документов — 128 269 159 (на 46% больше)



- **Поступило в фонды на материальных носителях- 300 106 док., выбыло - 440 292, т. е. реально эти фонды библиотек в 2020 году уменьшились на 140 186 док.**
- **Поступило в фонды библиотек сетевых электронных документов — 136 573 348, выбыло — 128 269 159, т. е. эти фонды увеличены на 8 304 189 экз.**
- **В библиотеках БелЮИ МВД РФ, ЕГУ и ТГМПИ документы на материальных носителях не списывались**

В 2020 году в библиотеках вузов региона выдано: на материальных носителях – **7 205 393** док. (уменьшение на 34 %). (Было уменьшение на 2% в 2019г., на 11% в 2018г.) и сетевых электронных документов - **7 880 796** (увеличение на 43%). (Было увеличение на 1,4% в 2019г., на 11% в 2018г.)

Выдано документов на материальных носителях (относительно общей выдачи документов на материальных носителях в регионе 7 205 393 док.):

Воронеж - 4 085 159 (57%) (было в 2019г. - 51%)

Белгород - 871 585 (12%) (12%)

Курск — 837 296 (12%) (14%)

Липецк — 372 450 (5%) (5%)

Орел — 221 467 (3%) (5%)

Тамбов — 817 436 (11%) (13%)

Выдано сетевых электронных документов (относительно общей сетевой электронной выдачи документов в регионе 7 880 796 док.):

Воронеж — 3 299 719 док. (42%) (было в 2019г. - 17%)

Белгород — 3 005 362 док. (38%) (59%)

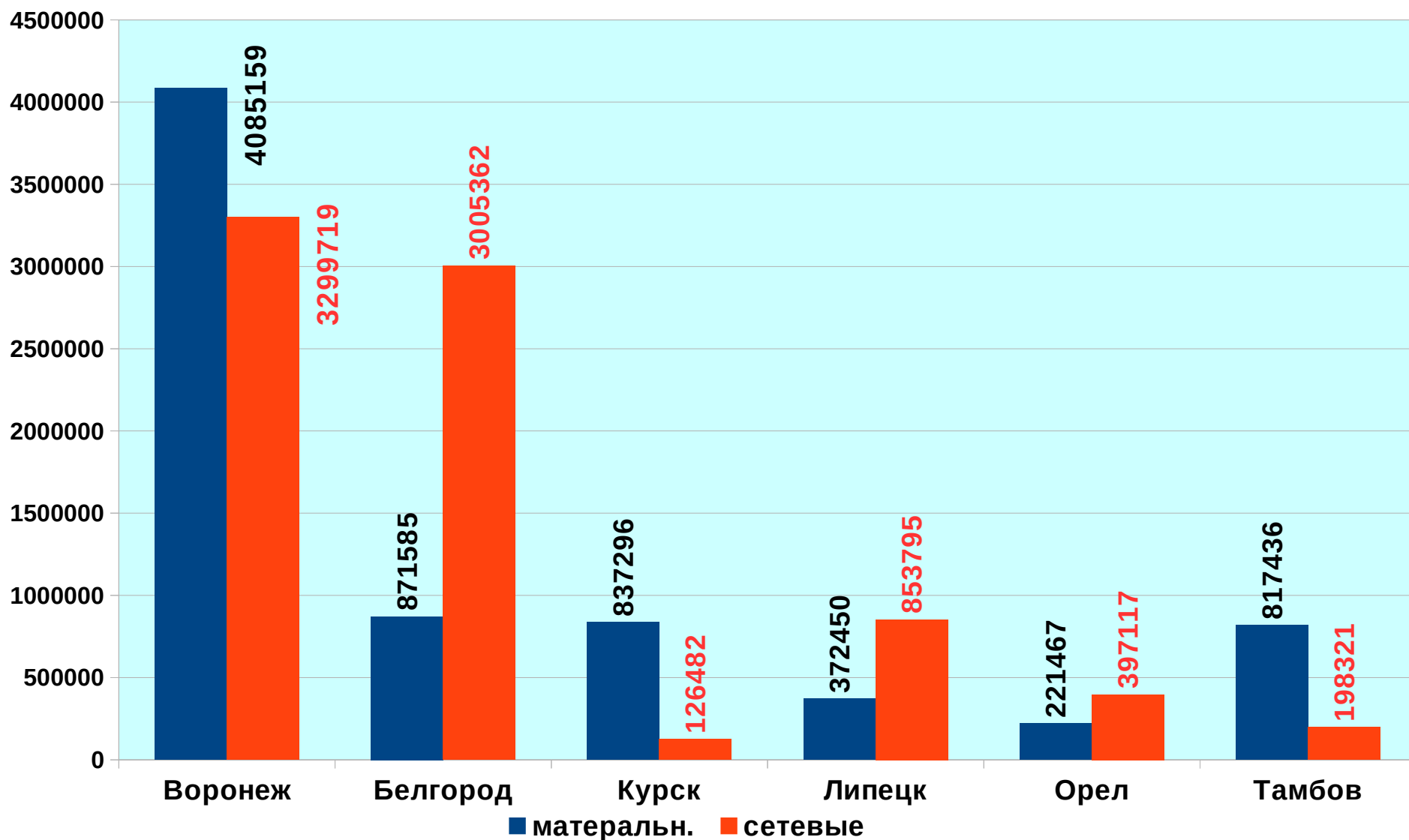
Курск — 126 482 док. (1,5%) (2%)

Липецк — 853 795 док. (11%) (11%)

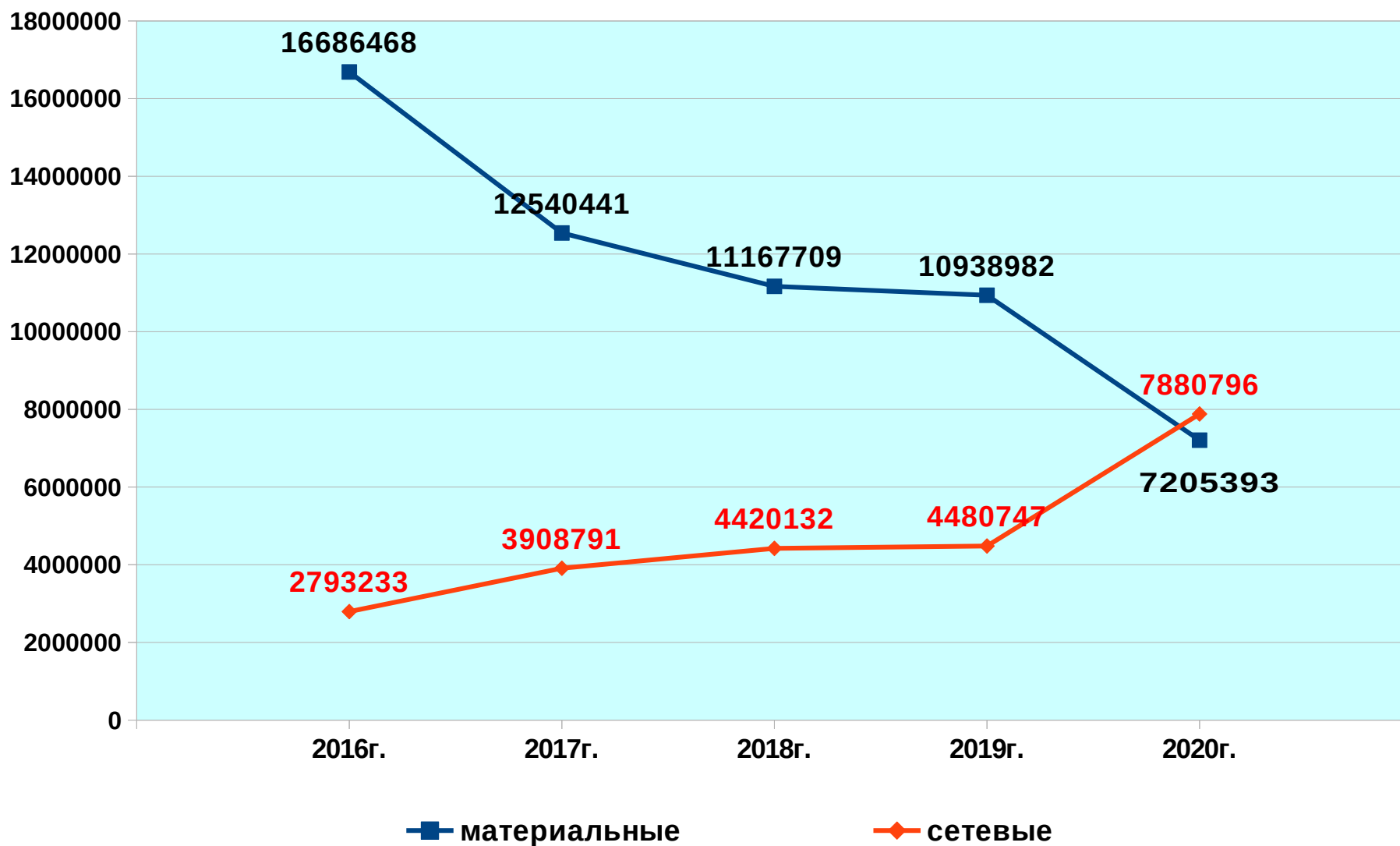
Орел — 397 117 док. (5%) (8%)

Тамбов — 198 321 док. (2,5%) (3%)

В **2020** году в библиотеках вузов региона выдано: на материальных носителях – **7 205 393** док. и сетевых электронных документов - **7 880 796**

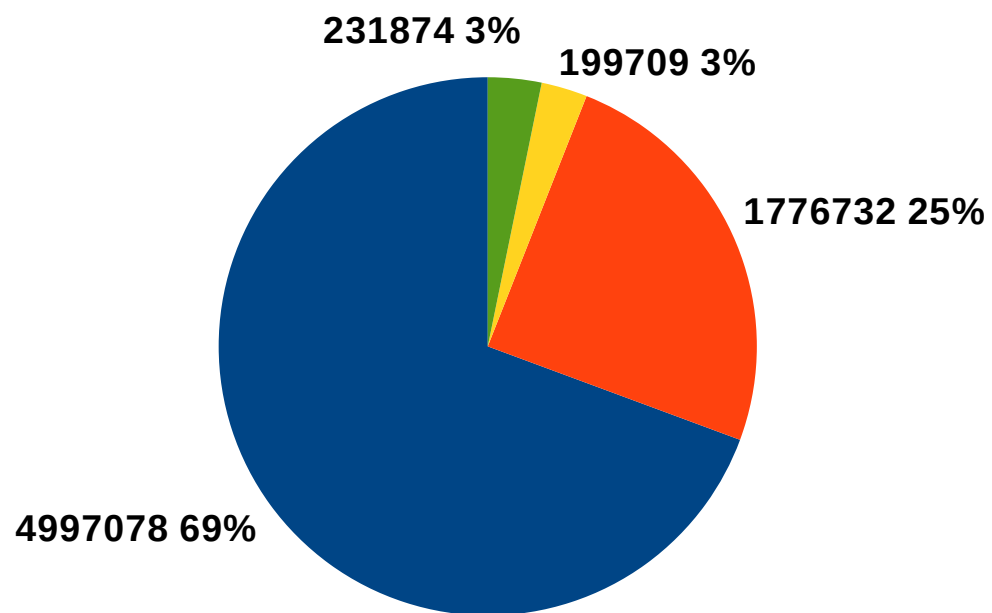


Динамика выдачи документов на материальных носителях и сетевых электронных за 5 лет (2016-2020 годы) в библиотеках вузов ЦЧР



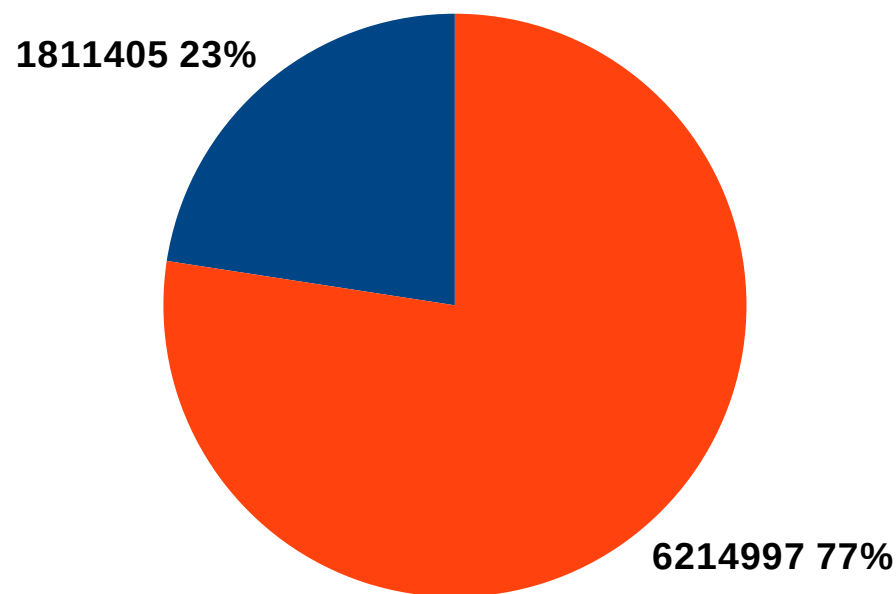
Книговыдача в библиотеках государственных вузов региона в 2020 г

на материальных носителях



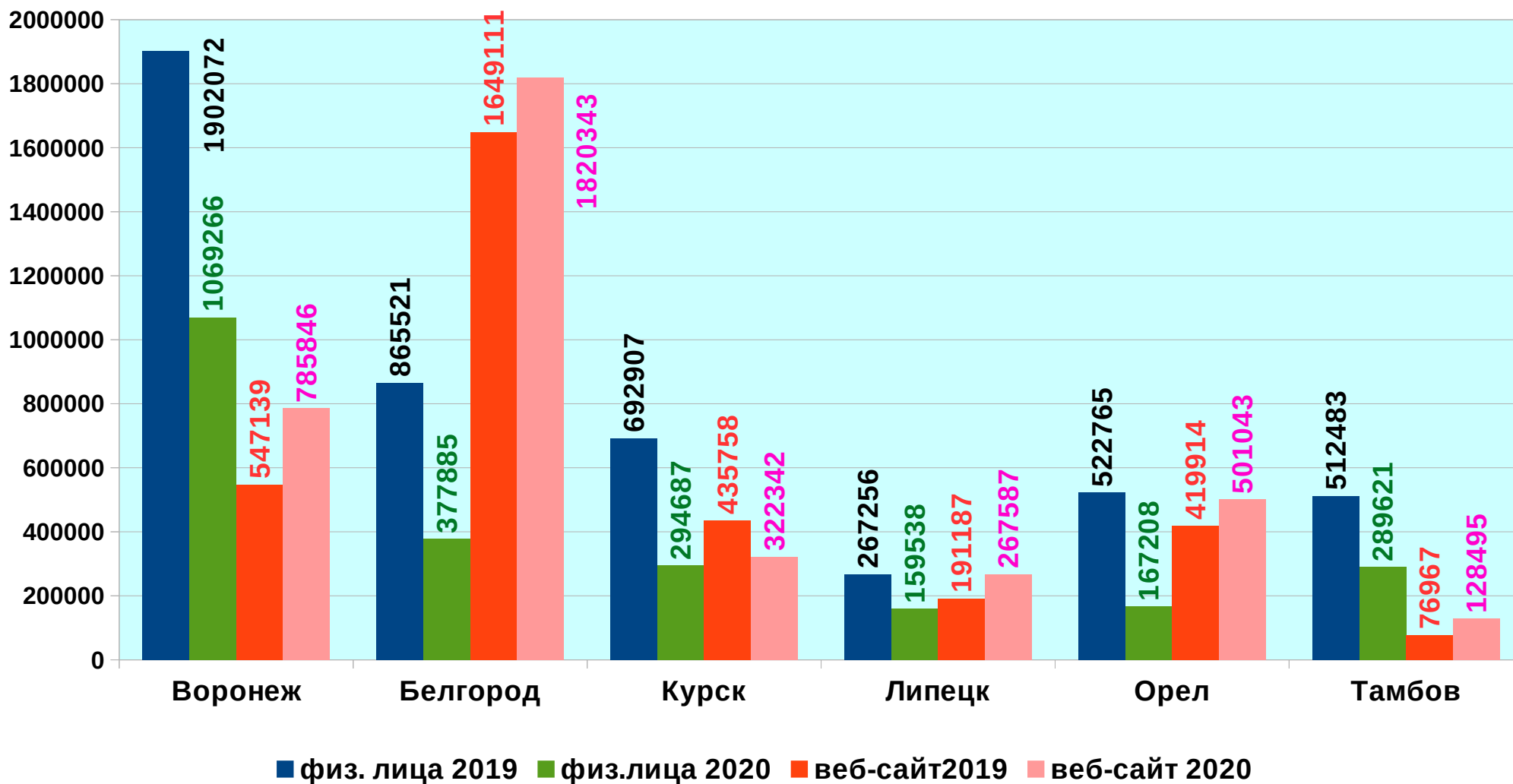
■ учебная ■ научная ■ худож. ■ прочая

сетевые электронные документы

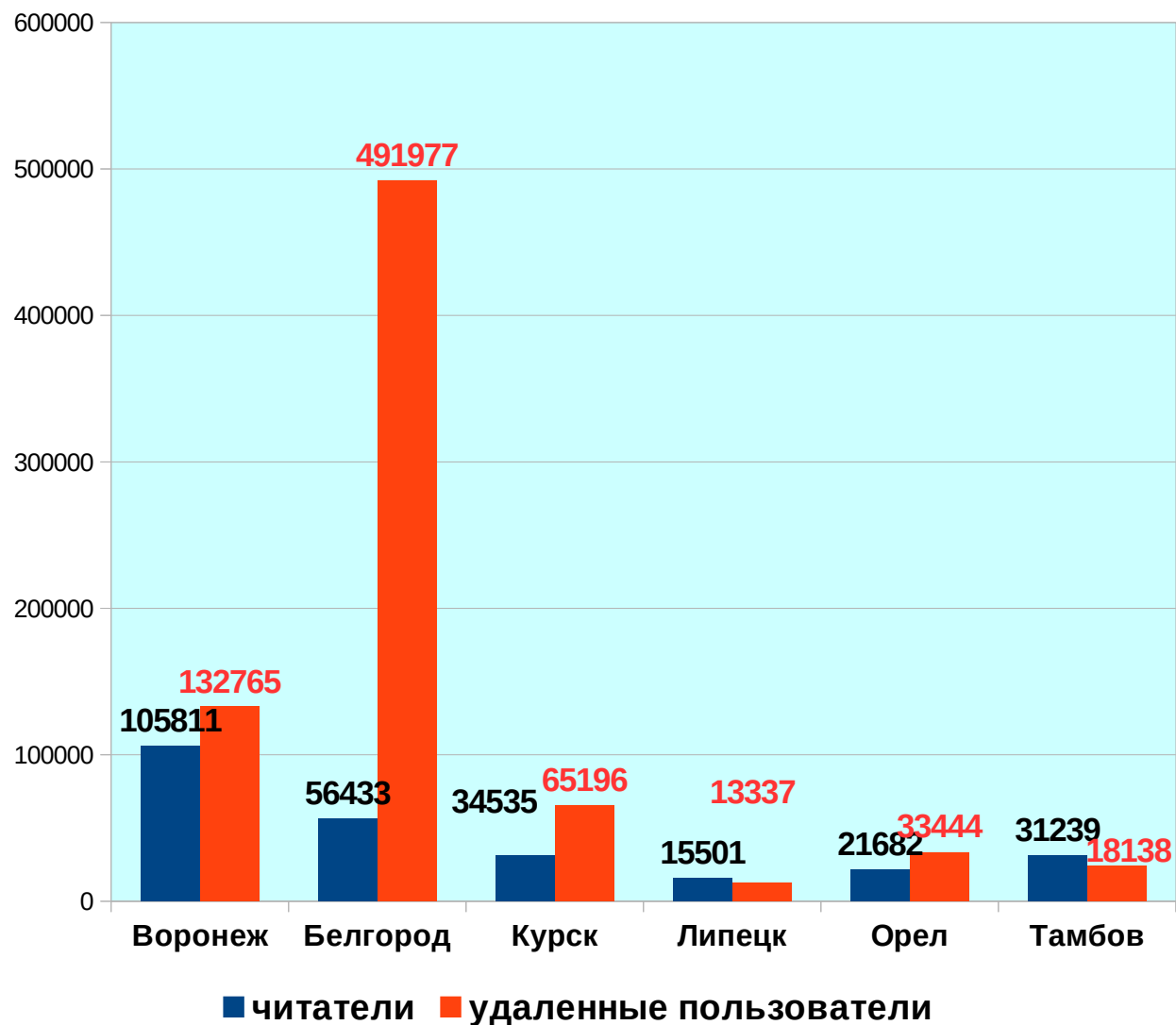


■ сетевые локальные ■ сетевые удаленные

Количество посещений вузовских библиотек региона в 2020 г. - 6 263 530 (уменьшилось на 23%): физическими лицами — 2 358 205 (уменьшилось на 50%), обращение к веб-сайту — 3 825 656 (увеличилось на 15%).
 (Количество посещений в 2019г. уменьшалось на 5%, в 2018г.- на 8%)



Количество пользователей вузовских библиотек региона в 2020 году составило **1 021 565 -уменьшилось на **8%**. (В 2018,2019гг .было увеличение на 2%). Из них **261 753** - читатели (237 911 читатели-студенты) и **759 809**- удаленные пользователи**



	Читатели, %	Удален. польз. %
Воронеж	44	56
Белгород	10	90
Курск	32	68
Липецк	56	44
Орел	39	61
Тамбов	56	44
Среднее значение по региону	26	74

В 2020г. количество библиотечных работников в вузах ЦЧР - 811 чел.

(уменьшено на 4%, как и в 2019г). В 2018г. было уменьшение на 11%; в2017г.на 8%.

Из них 755 чел. (93%) имеют высшее образование, в том числе 238 (32%) -высшее библиотечное.

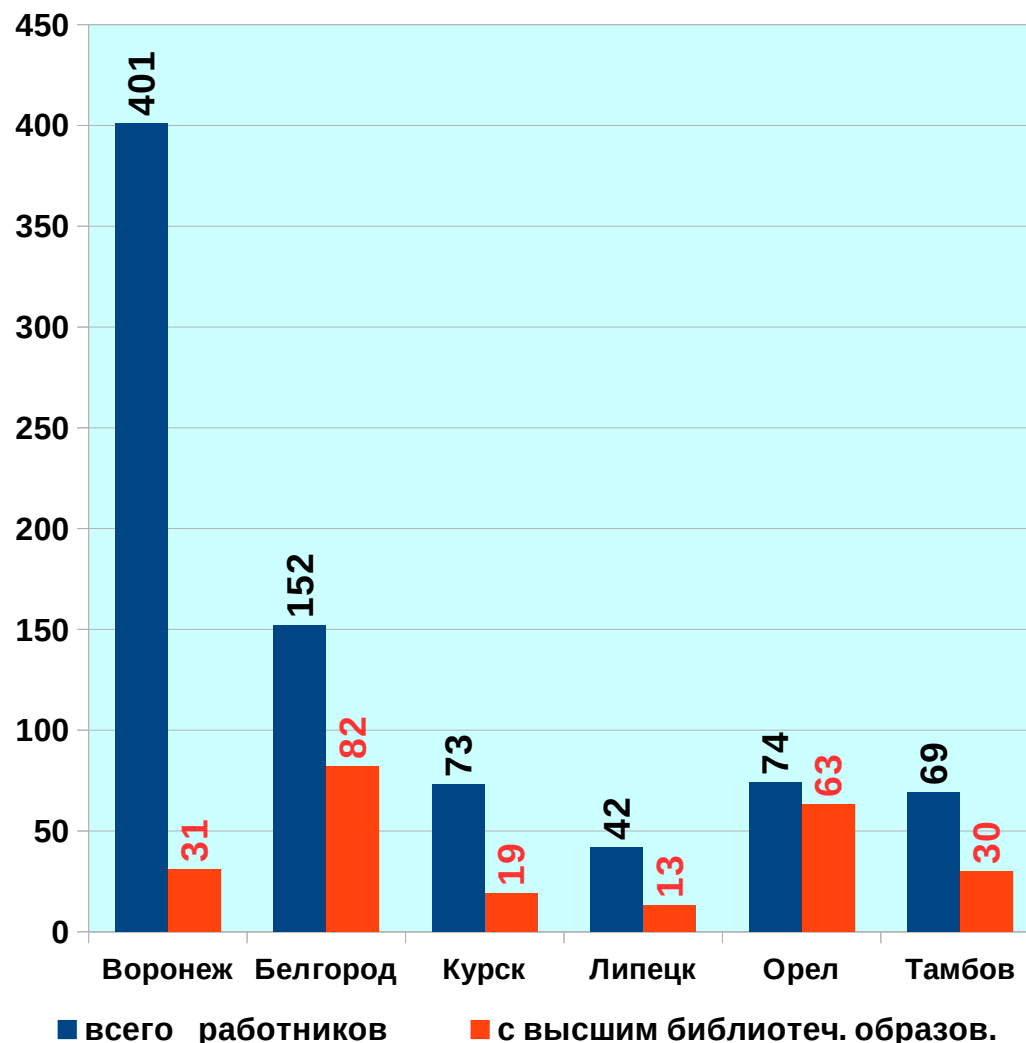
30 человек - со средним библиотечным образованием

Свыше 10 лет работают в библиотеке 642 чел. (79%); от 6 до 10 лет - 73 чел. (9%); от 3 до 6 лет - 54 чел.(7%); остальные (5%)- до 3 лет.

**По возрастному критерию персонал библиотек:
до 30 лет-44 чел.(5%);
от 30 до 55 лет-432 чел.(53%);
от 55 и старше-346 чел.(42%)**

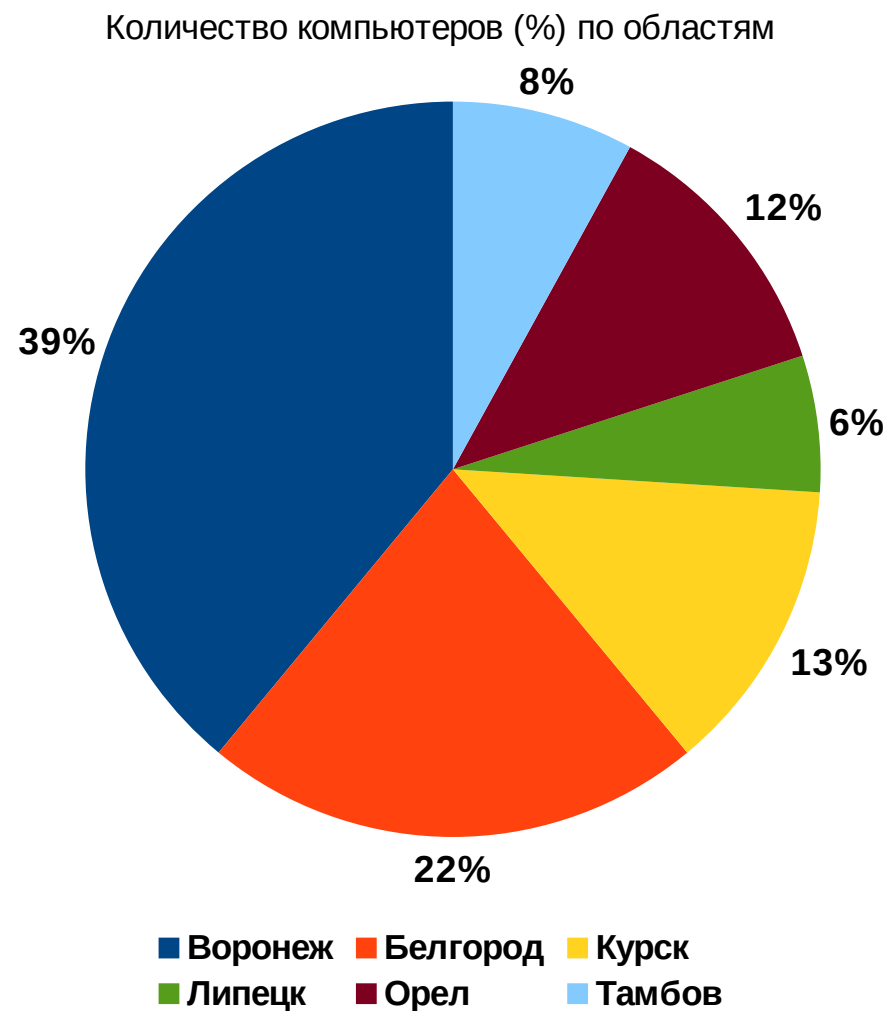
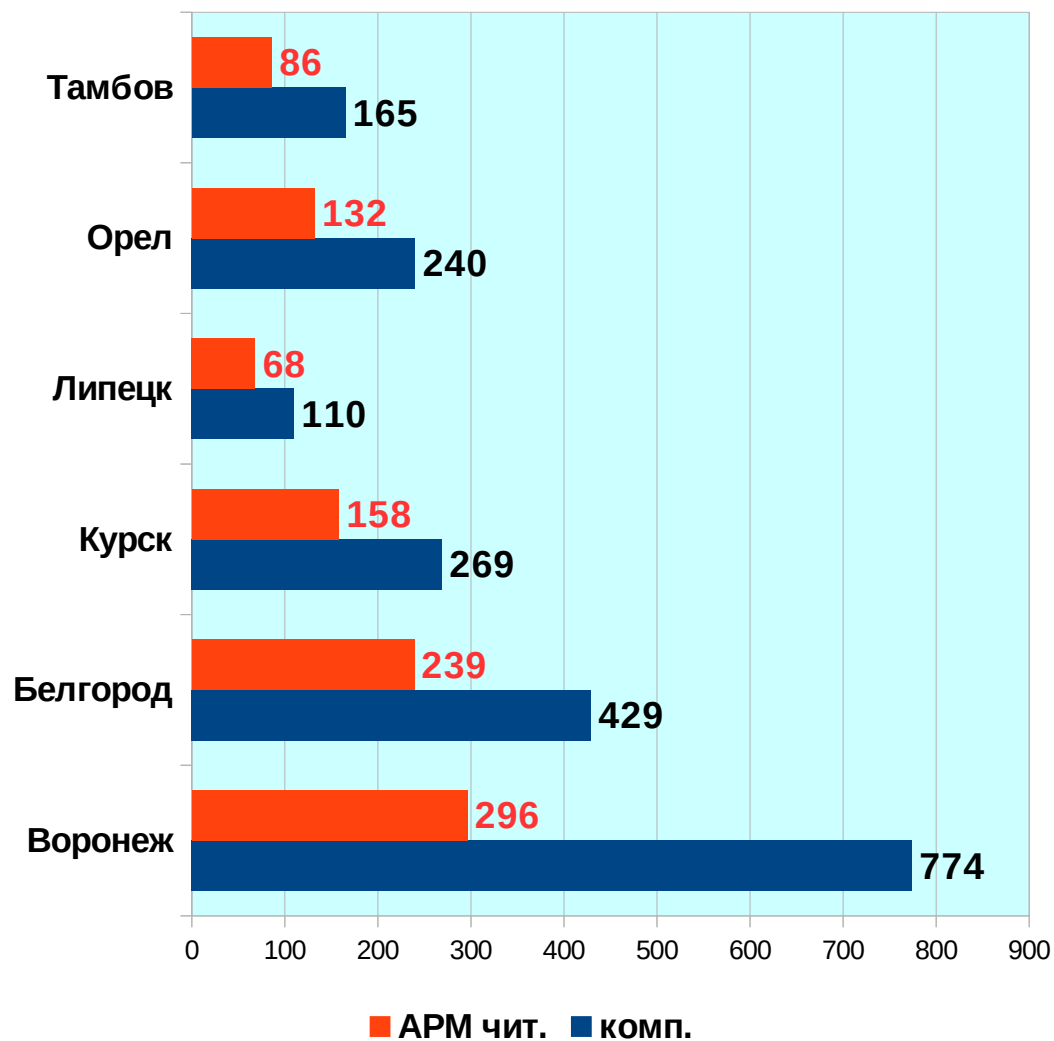
2 директора библиотек (ВГУ и ТГУ) имеют ученую степень «доктор наук».

1 директор библиотеки (ТГМПИ) - кандидат наук



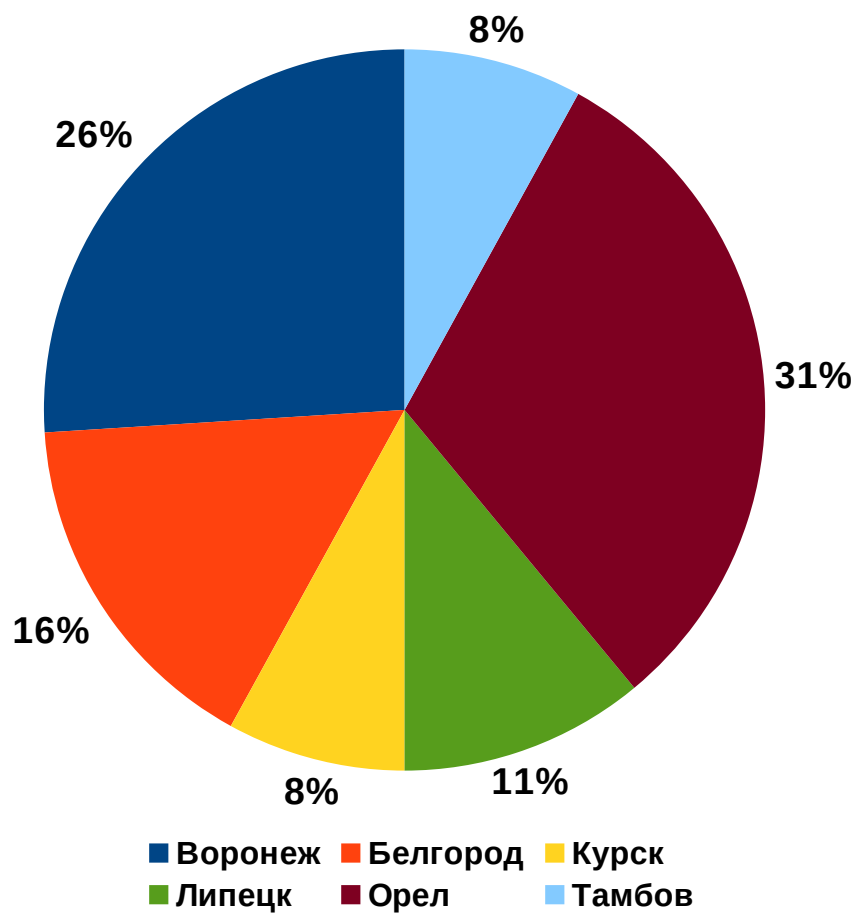
Количество компьютеров в вузовских библиотеках ЦЧР на 01.01.2021-1987 шт.

(почти без изменений как и в 2019г.), в 2018г. было уменьшение на 3,6%. **АРМов для читателей - 979 шт.** (уменьшение на 32 шт.- 3%), в 2019г. было уменьшение на 2,4%
Количество пользователей на 1 компьютер (среднее - 132 чел.) и на 1 АРМ читателя (среднее- 267чел.)

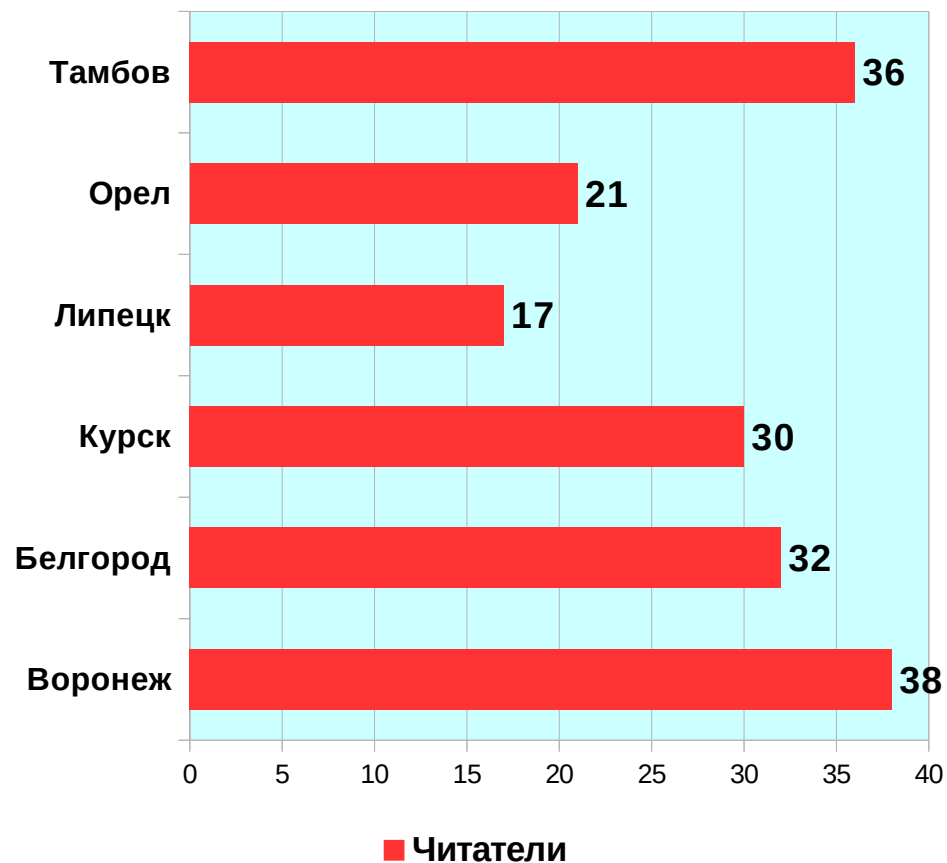


В 2020 г. площадь вузовских библиотек составила - 80 827 кв.м.
Количество мест в читальных залах - 8 370
На 1 место-31 читатель (в среднем)

Площади библиотек по региону (%)



Количество читателей на 1 место в читальных залах



Общая площадь вузовских библиотек
региона составляет

80 827 кв. м.

(уменьшена на 846 кв.м. – 1%)

Количество мест
в читальных залах

8 370

(уменьшено на 146 места — 2%)

Копировально-множительной
техники - **629** аппаратов

(уменьшено на 70 шт. - 10%)

(с 2015г. учитываются не только ксероксы,
но и др. копировально-множительная техника:
сканеры, принтеры, плоттеры, МФУ)

