


**Анализ работы библиотек  
государственных вузов  
ЦЧР за 2019 год**



На 01.01.2020 г.

фонд библиотек  
31 государственного  
вуза ЦЧР составил

**23 531 042**

**ЭКЗ. ДОКУМЕНТОВ**

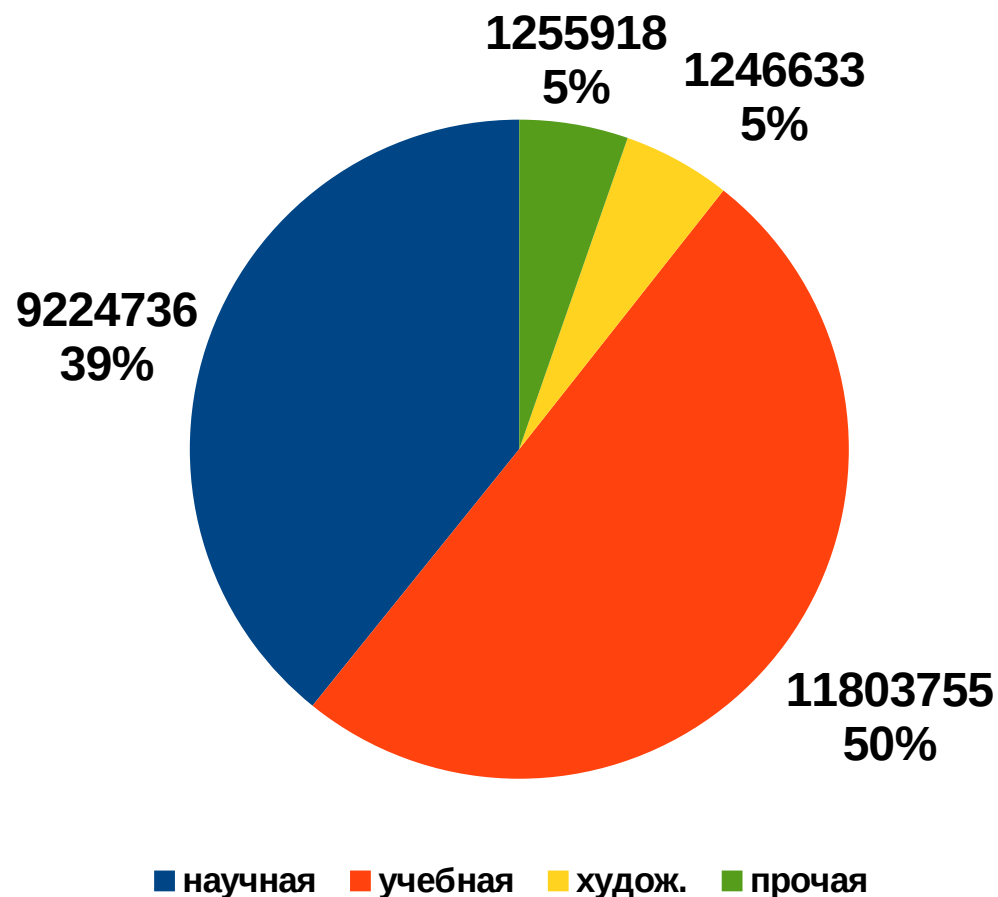
на материальных  
носителях

и

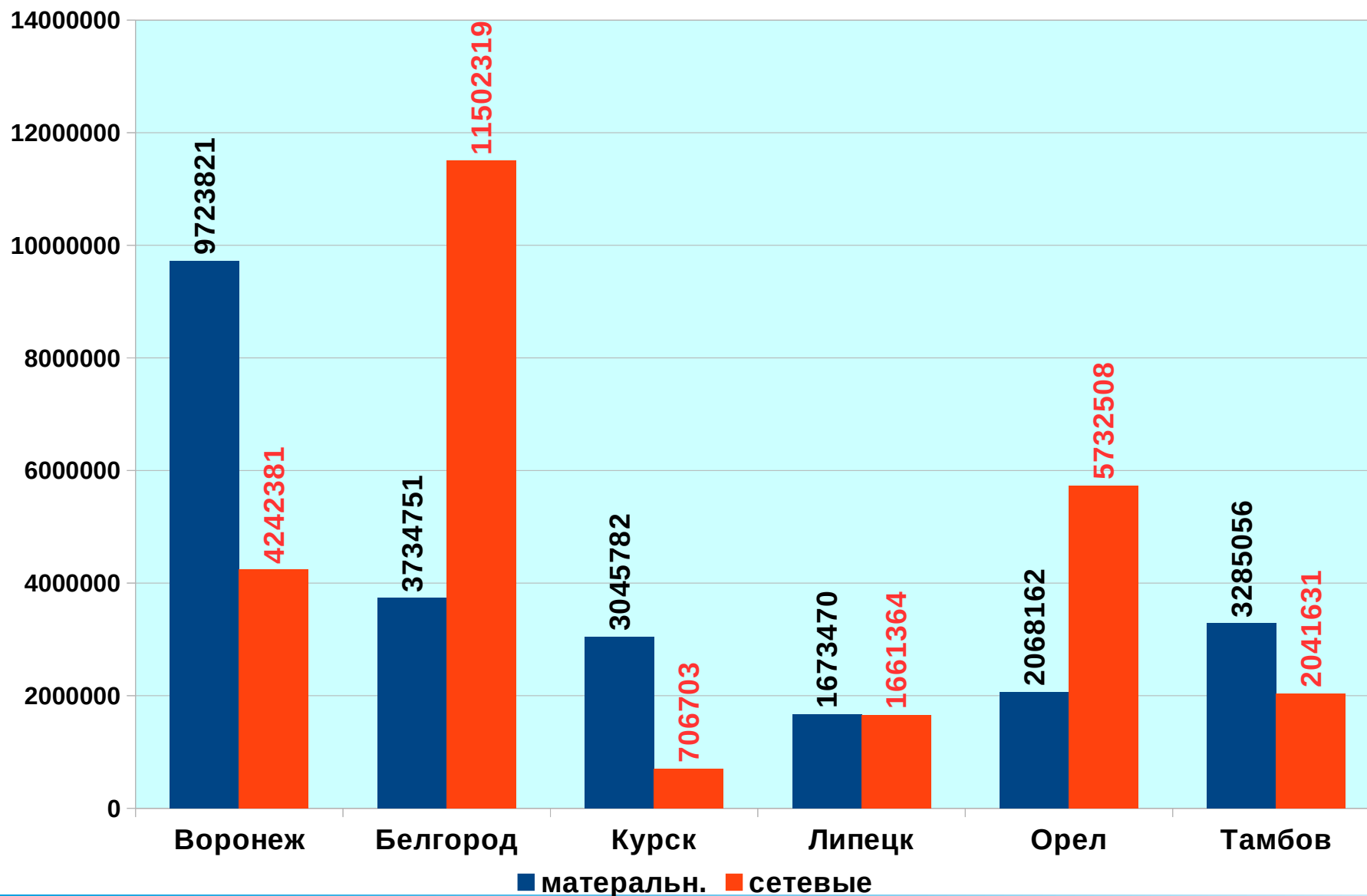
**25 886 906**

сетевых электронных  
документов

НА МАТЕРИАЛЬНЫХ НОСИТЕЛЯХ



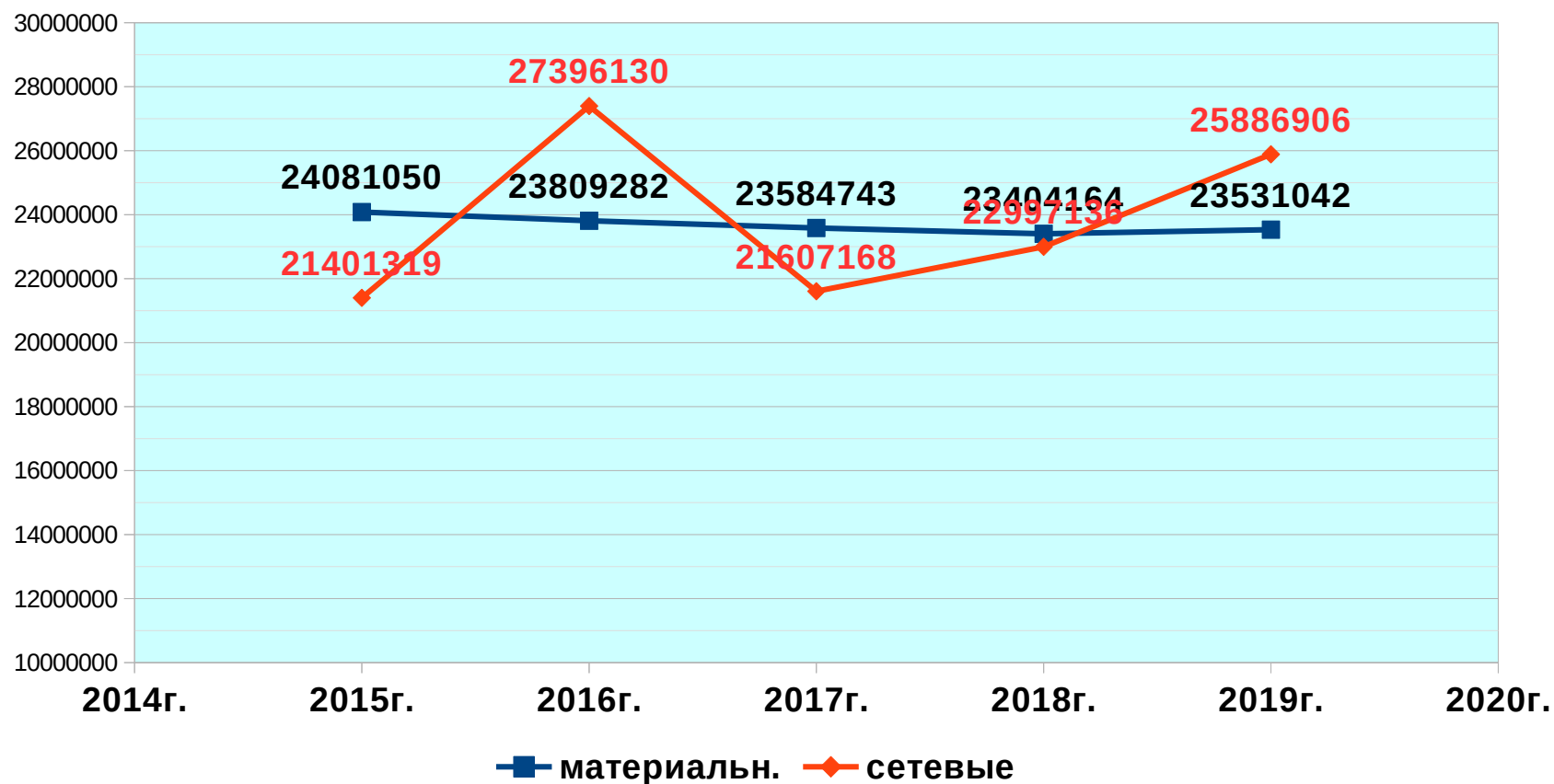
# Фонды библиотек региона в 2019 году составили: на материальных носителях - **23 531 042** док. и сетевые электронные документы - **25 886 906**



## Фонды библиотек на материальных носителях в **2019** году немного увеличены в сравнении с 2018 годом

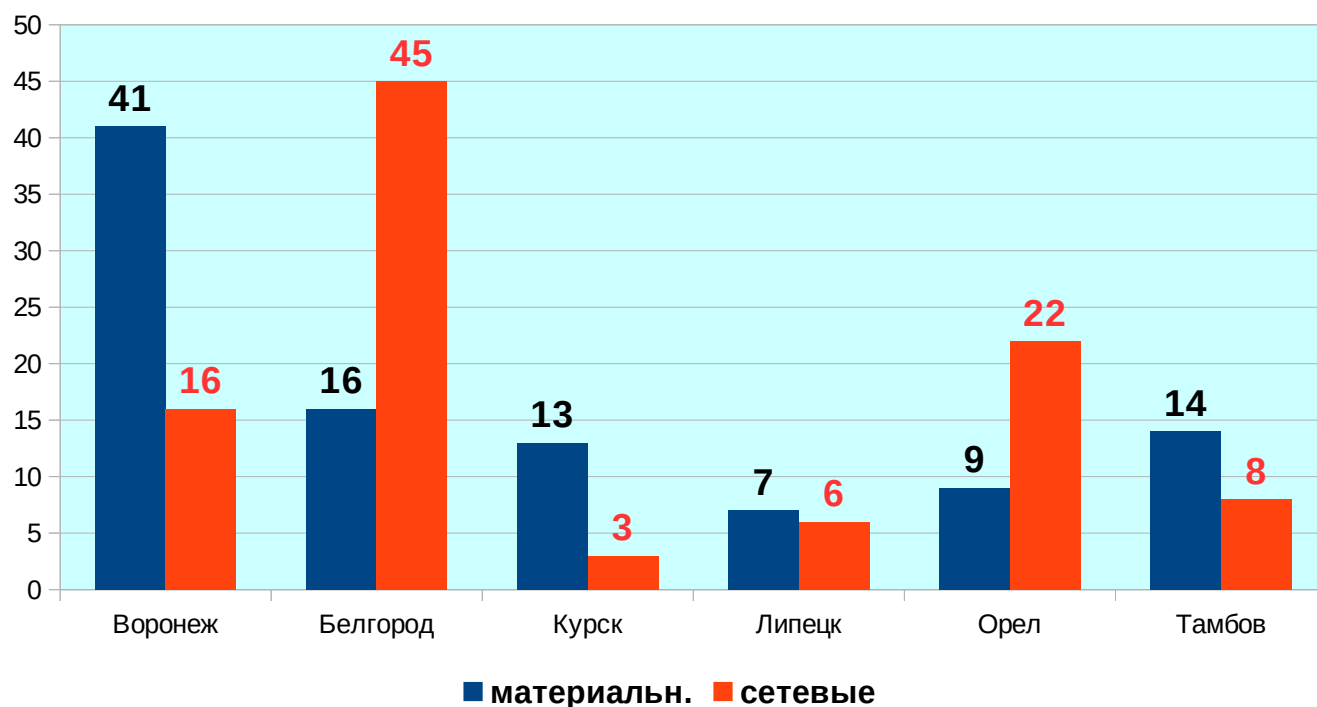
- Весь фонд увеличен на 0,5% (на 126 878 док.)  
(был уменьшен на 0,6% в 2018 году)
- Научной литературы увеличен на 0,8% (был уменьшен на 0,8%)
- Учебной литературы увеличен на 1,0% (был уменьшен на 1,0%)
- Художественной литературы увеличен на 1,3% (был уменьшен на 0,3%)

# Динамика изменения библиотечного фонда государственных вузов региона в 2015-2019 годах



За 5 лет фонд библиотек вузов региона на материальных носителях уменьшился с 24 081 050 экз. документов до 23 531 042 (на 2,3%). Поступления сетевых электронных документов и, соответственно, фонд в доступе изменялись ежегодно.

# Фонды (%) библиотек гос. вузов по областям региона в 2019г.



Более 1 млн.  
документов на  
материальных  
носителях в фондах  
научных библиотек:

ВГУ (более 3 млн.),  
ВГТУ,  
БГТУ, БелГУ,  
ЮЗГУ,  
ТГТУ, ТГУ

По областям региона фонды библиотек в 2019 году распределены:

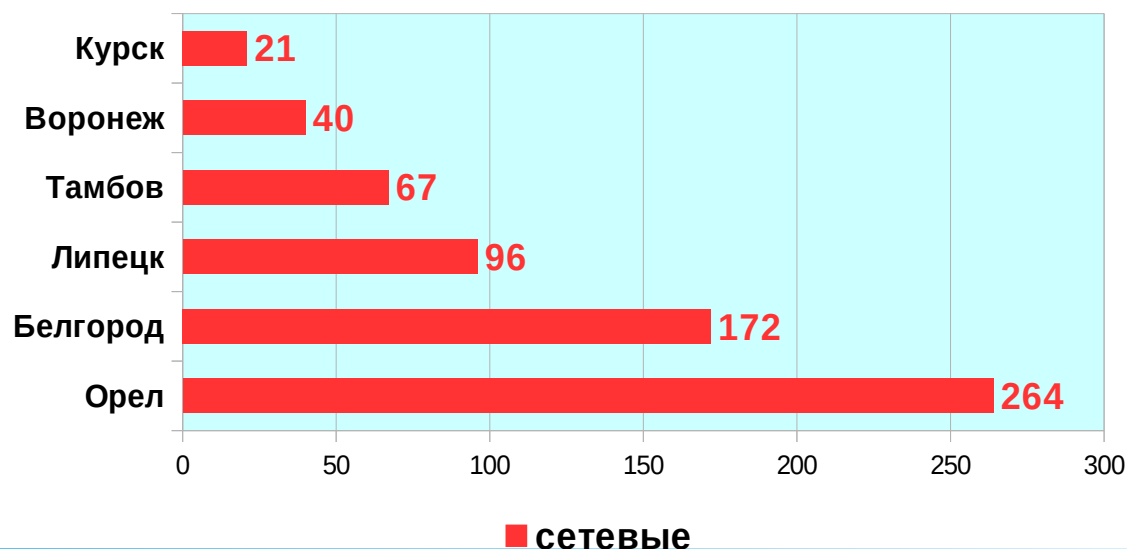
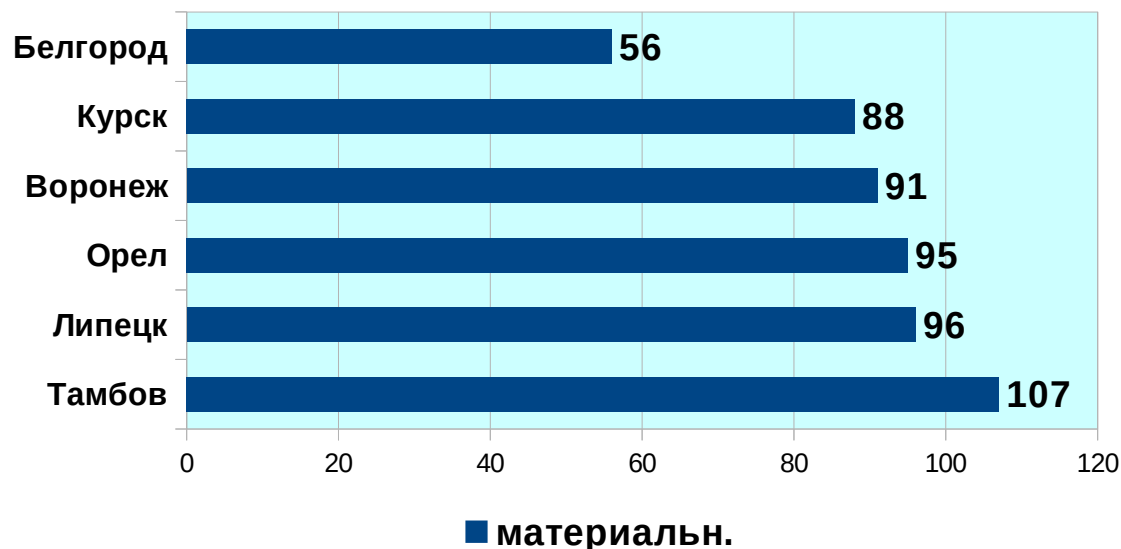
на материальных носителях: Воронеж-41%, Белгород- 16%, Курск-13%,  
Липецк-7%, Орел-9%, Тамбов 14%

сетевые электронные ресурсы: Воронеж-16%, Белгород-45%, Курск-3%,  
Липецк-6%, Орел-22%, Тамбов-8%,

# В 2019 году на 1 читателя в вузовских библиотеках региона приходилось документов:

Среднее количество документов на одного читателя (на материальных носителях) — **85**  
(в 2018г. был 81 док.)

Среднее количество документов на одного читателя (сетевые электрон. докум.) - **93**  
(в 2018г. был 79 док.)



## Новые поступления в 2019 г. составили:

на материальных носителях - 345 695 док. (из них 171 324 (50%) - печатные издания) и сетевые электронные документы — 72 953 868

### На материальных носителях:

Воронеж — 20%

Белгород — 14%

Курск — 16%

Липецк — 5%

Орел — 40%

Тамбов — 5%

### Сетевые электронные документы:

Воронеж — 1,3%

Белгород — 88%

Курск — 1%

Липецк — 2%

Орел — 7,4%

Тамбов — 0,3%

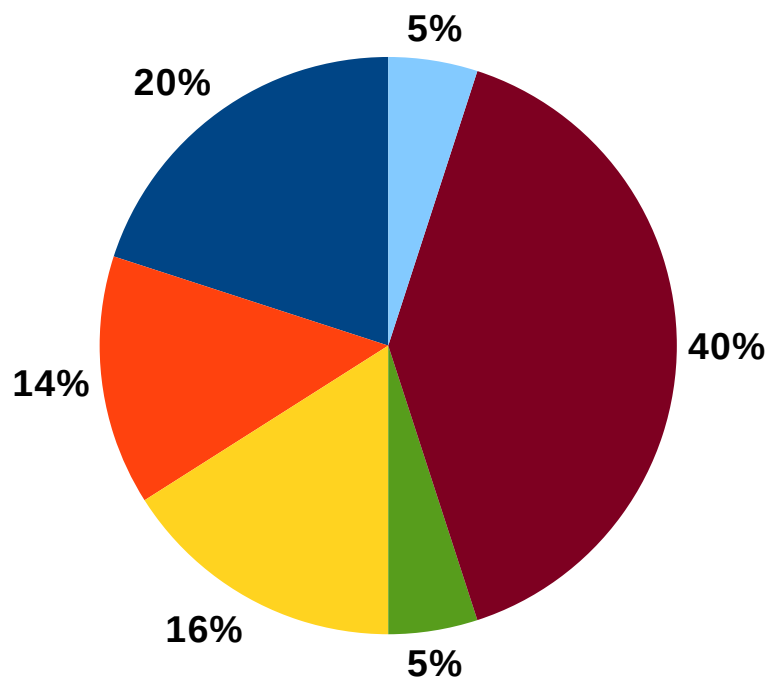
На материальных носителях **новые поступления в 2019 г. уменьшены на 10%**, в 2018г. были увеличены на 14%, в 2017г. уменьшены на 17%, в 2016г. уменьшены на 6%.

**Поступления новых сетевых документов в 2019 г. уменьшены на 42%**, в 2018г. были увеличены на 6%, в 2017г. уменьшены на 21%, в 2016г. увеличены на 28%



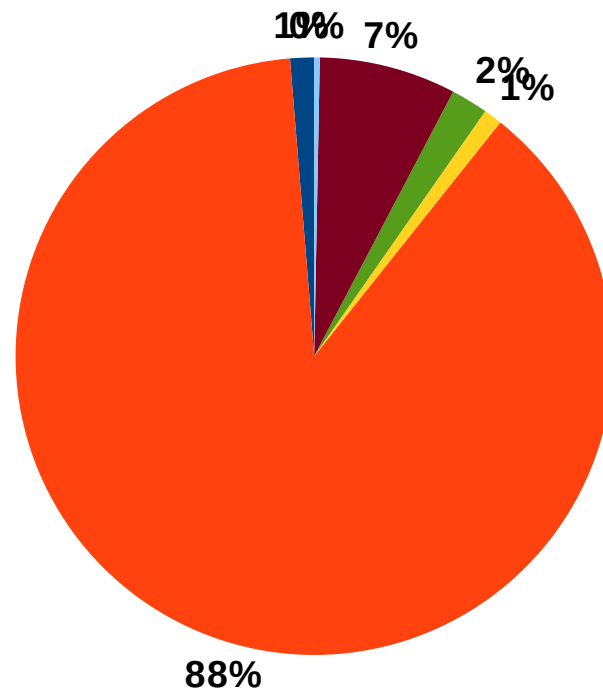
# По областям региона в 2019г. новые поступления (в %) распределились следующим образом:

на материальных носителях



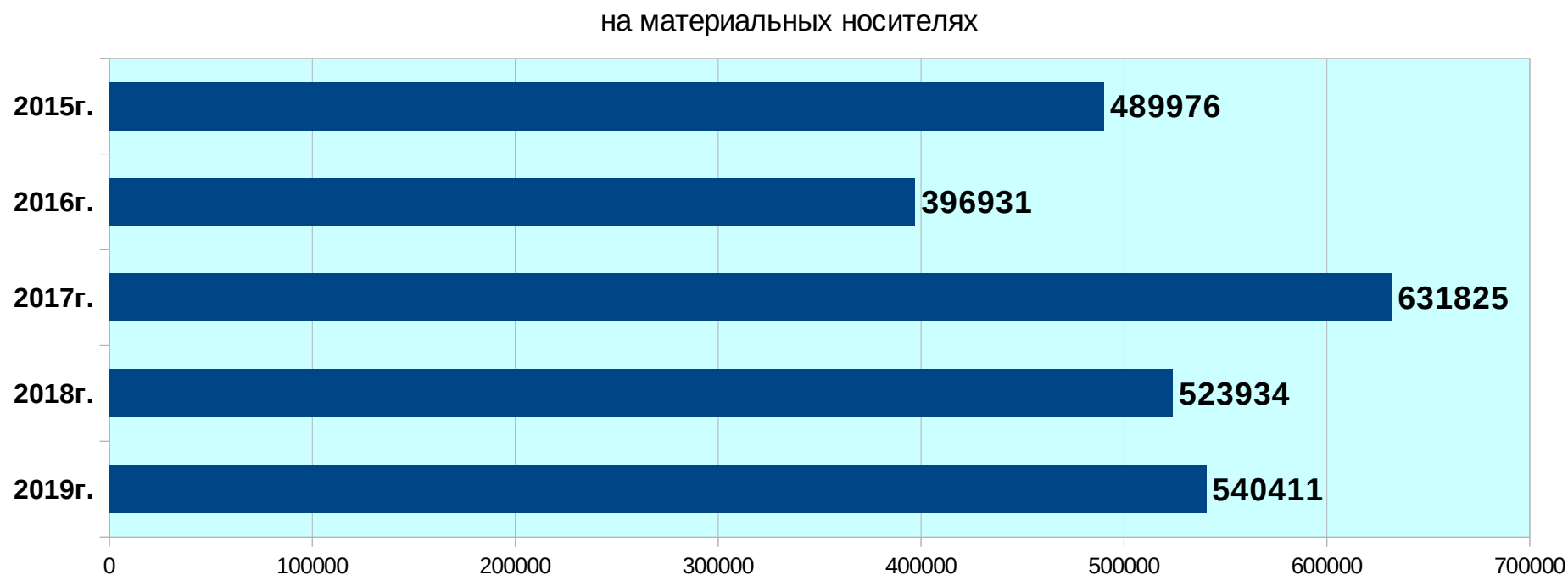
■ Воронеж ■ Белгород ■ Курск  
■ Липецк ■ Орел ■ Тамбов

сетевые электронные документы



■ Воронеж ■ Белгород ■ Курск  
■ Липецк ■ Орел ■ Тамбов

**В 2019г. выбыло документов из фондов библиотек:**  
**на материальных носителях — 540 411 экз (на 3% больше, чем в 2018г.),**  
**сетевых электронных документов - 69 412 553 (на 57% меньше)**



- **Поступило в фонды на материальных носителях- 345 695 док., выбыло - 540 411, т. е. реально эти фонды библиотек в 2019 году уменьшились на 194 716 док.**
- **Поступило в фонды библиотек сетевых электронных документов - 72 953 868, выбыло - 69 412 553, т. е. эти фонды увеличены на 3 541 315.**
- **В библиотеках ВГИИ и ТГМПИ документы на материальных носителях не списывались**

**В 2019** году в библиотеках вузов региона выдано: на материальных носителях – **10 938 982** док. (уменьшение на 2 %, было уменьш. в 2018г. на 11%), сетевых электронных док. - **4 480 747** (увеличение на 1,4%, было увелич. на 11%)

**Выдано документов на материальных носителях (относительно общей книговыдачи на материальных носителях в регионе 10 938 982 док.):**

**Воронеж - 5 553 931 (51%) (было в 2018г. - 47%)**

**Белгород - 1 374 034 (12%) (13%)**

**Курск — 1 488 513 (14%) (15%)**

**Липецк — 588 251 (5%) (5%)**

**Орел — 524 748 (5%) (7%)**

**Тамбов — 1 409 505 (13%) (13%)**

**Выдано сетевых электронных документов (относительно общей сетевой электронной книговыдачи в регионе 4 480 747 док.):**

**Воронеж — 747 384 док. (17%) (было в 2018г. - 17%)**

**Белгород — 2 661 117 док. (59%) (64%)**

**Курск — 101 231 док. (2%) (3%)**

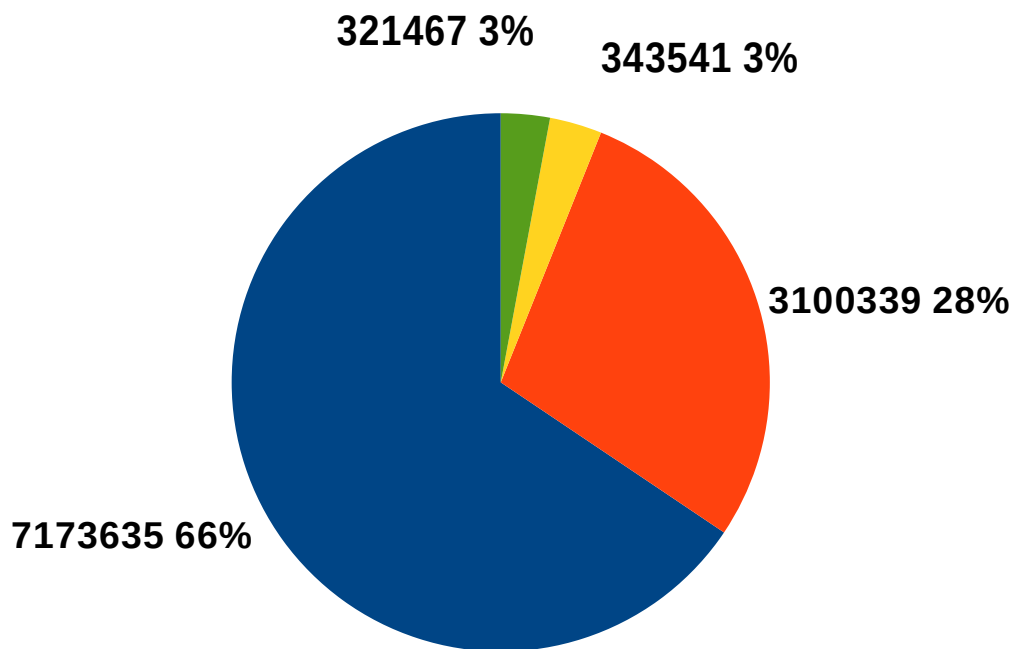
**Липецк — 481 196 док. (11%) (7%)**

**Орел — 366 339 док. (8%) (7%)**

**Тамбов — 123 480 док. (3%) (2%)**

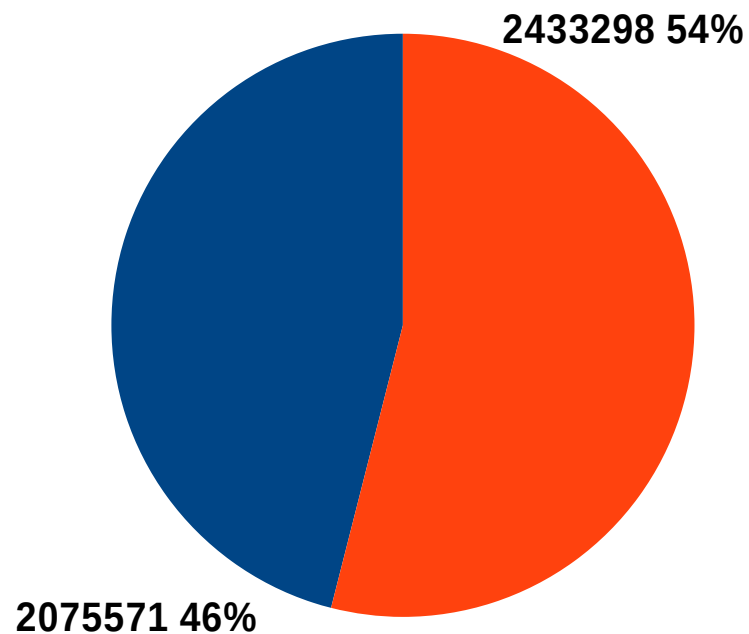
**Средняя книговыдача в 2019 году:**  
на материальных носителях - **39** док. (не изменилась),  
сетевых электронных документов — **5** (было — 4 док. в 2018г.)

на материальных носителях



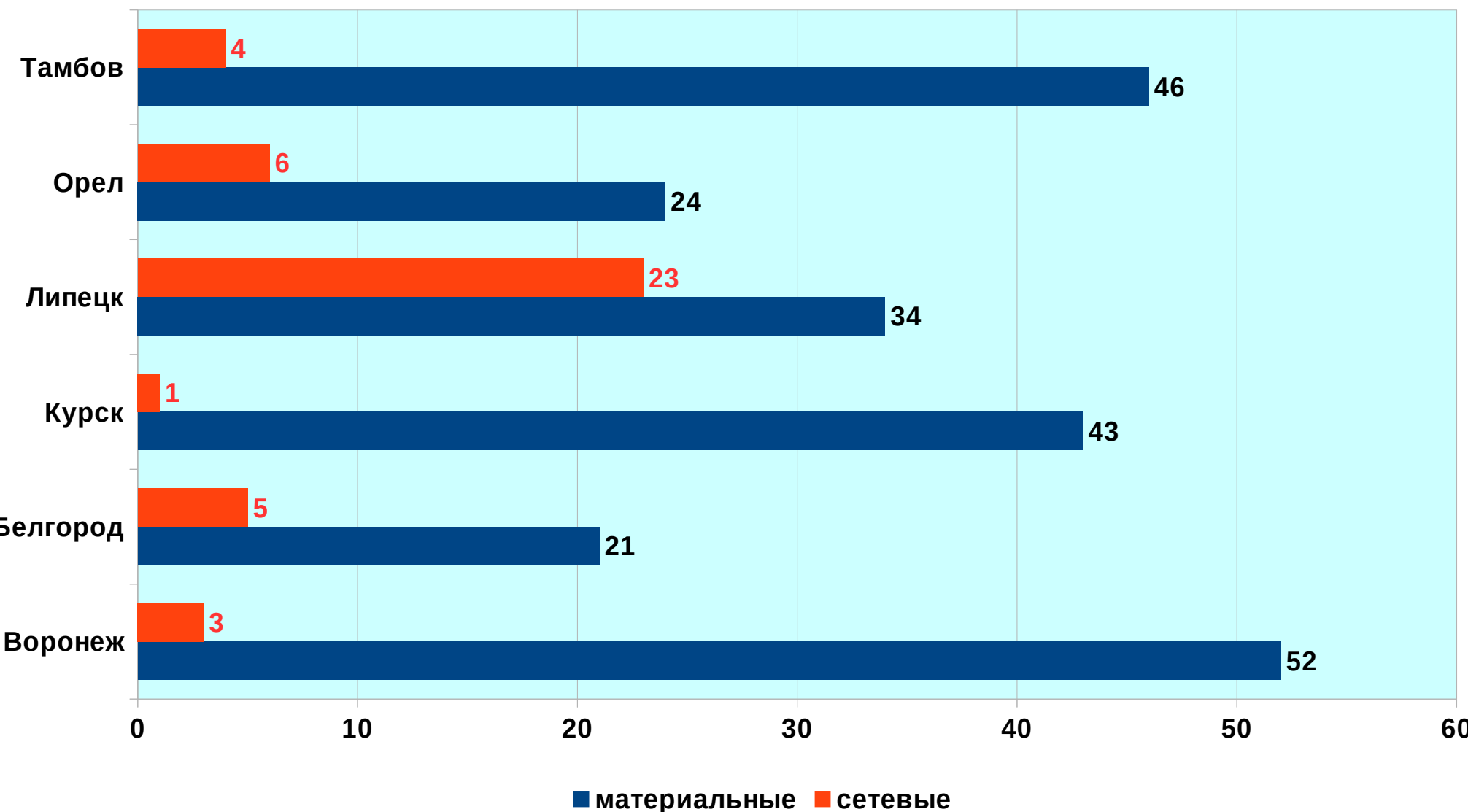
■ учебная ■ научная ■ худож. ■ прочая

сетевые электронные документы



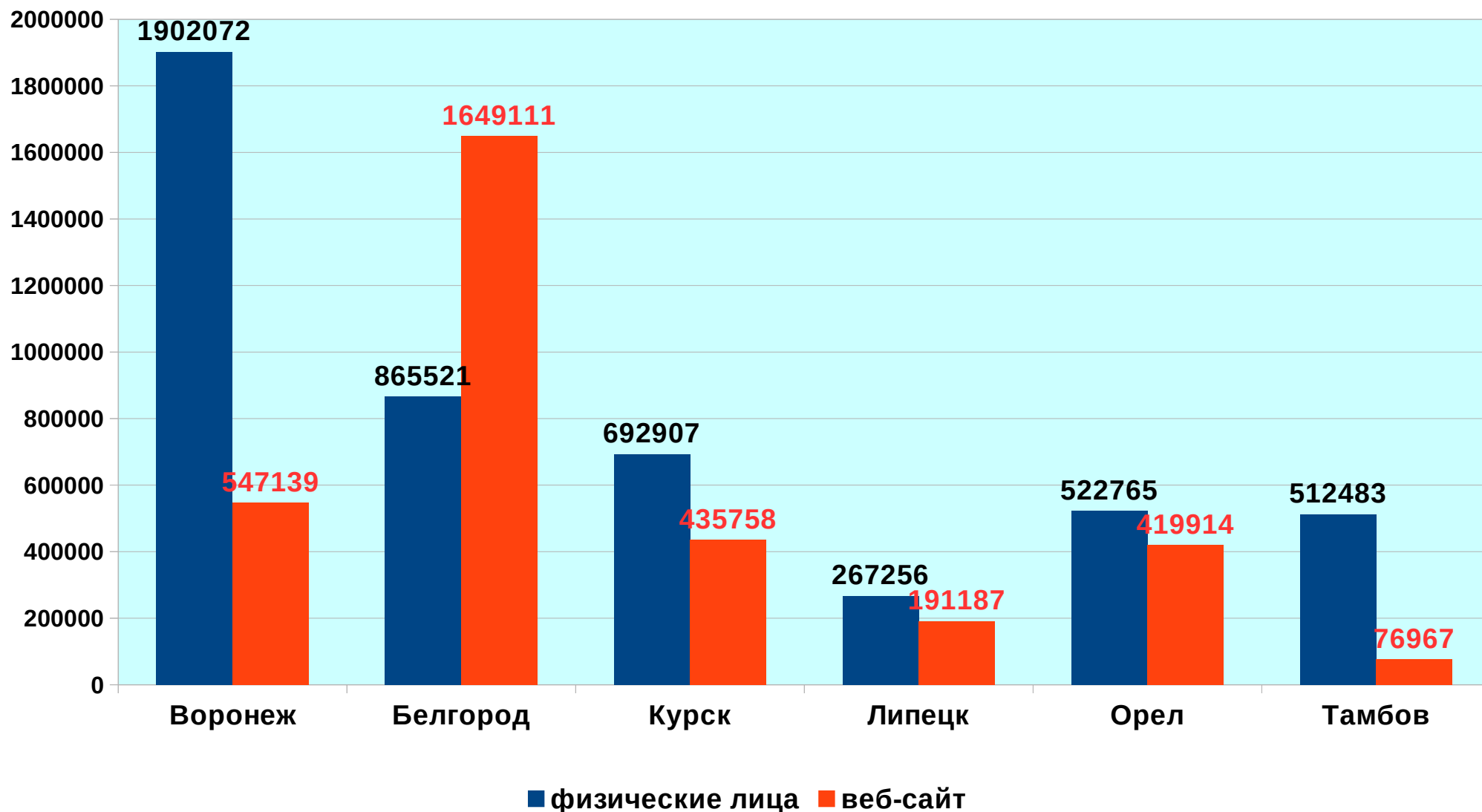
■ сетевые локальные ■ сетевые удаленные

**Книговыдача на материальных носителях и сетевых электронных документах в библиотеках вузов региона в 2019г. ( Средняя книговыдача по региону на 1 читателя - 39 док. на матер. носителях и 5 сетевых )**

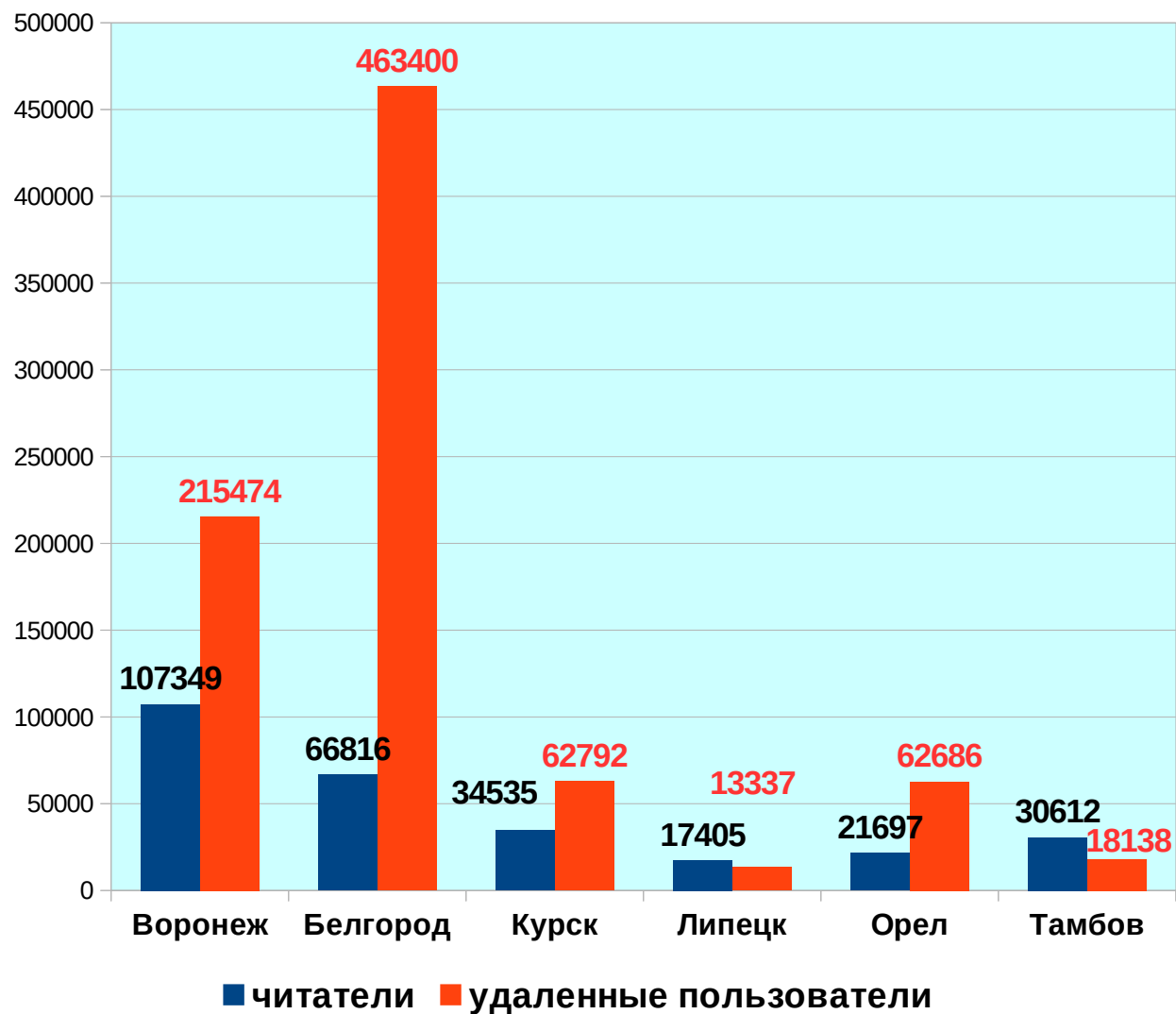


# Количество посещений вузовских библиотек региона в 2019 г. -

**8 143 470** (уменьшилось на 5%): физическими лицами — 4 763 004, обращение к веб-сайту — 3 320 076. (В 2018г. было уменьшение на 8%)



**Количество пользователей вузовских библиотек региона в 2019 году составило **1 114 241** (увеличилось на 2%, как и в прошлом году). Из них 278 414 - читатели (242 550 читатели-студенты) и 835 827- удаленные пользователи**



|                 | Читатели, % | Удален. польз. % |
|-----------------|-------------|------------------|
| <b>Воронеж</b>  | 33          | 67               |
| <b>Белгород</b> | 13          | 87               |
| <b>Курск</b>    | 35          | 65               |
| <b>Липецк</b>   | 57          | 43               |
| <b>Орел</b>     | 26          | 74               |
| <b>Тамбов</b>   | 63          | 37               |

**В 2019г.** количество библиотечных работников в вузах ЦЧР - **847 чел.** (уменьшено на 4%). В 2018 г. было уменьшение на 11%; в 2016,2017гг. На 8%.

Из них 777 чел. (92%) имеют высшее образование, в том числе 245 (32%) -высшее библиотечное.

36 человек - со средним библиотечным образованием

Свыше 10 лет работают в библиотеке 662 чел. (78%); от 6 до 10 лет - 81 чел. (10%); от 3 до 6 лет - 55 чел.(6%); остальные (6%)- до 3 лет.

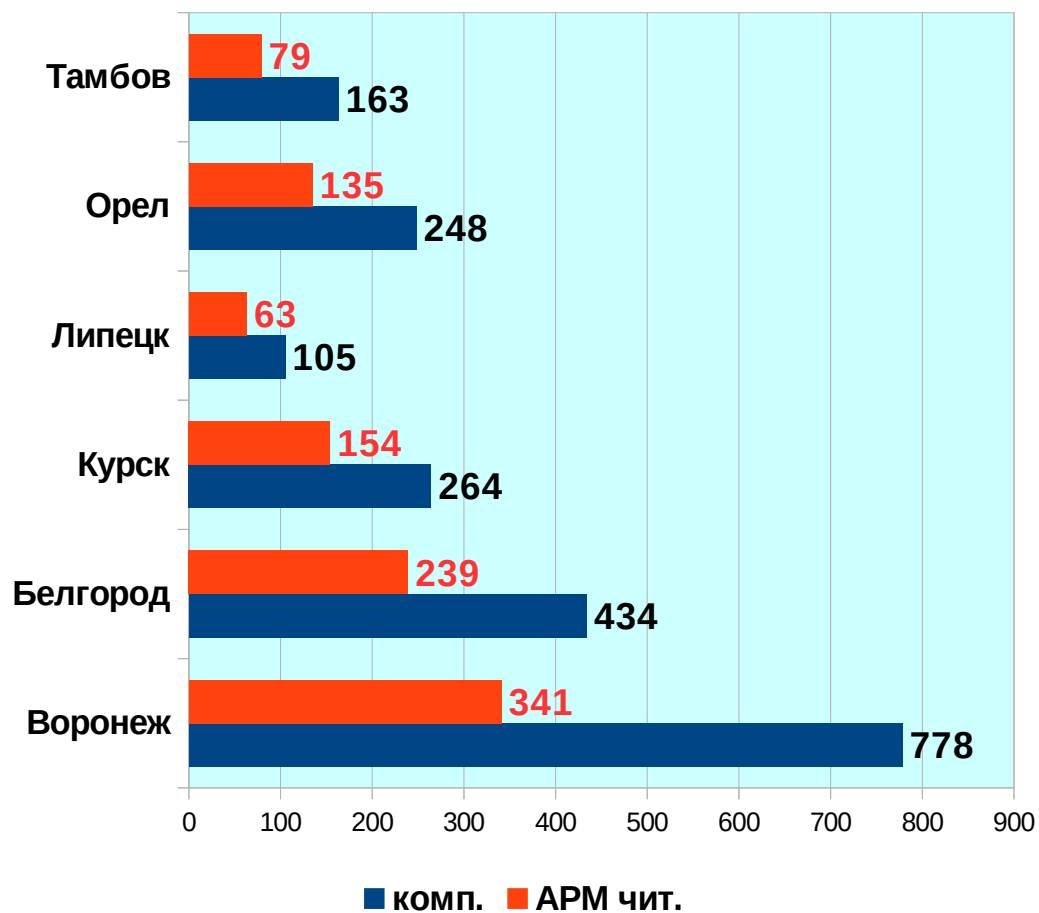
По возрастному критерию персонал библиотек:  
до 30 лет-45 чел.(5%); от 30 до 55 лет-471 чел.(55%); от 55 и старше-343чел.(40%)

2 директора библиотек (ВГУ и ТГУ) имеют ученую степень «доктор наук». 1 директор библиотеки (ТГМПИ) - кандидат наук

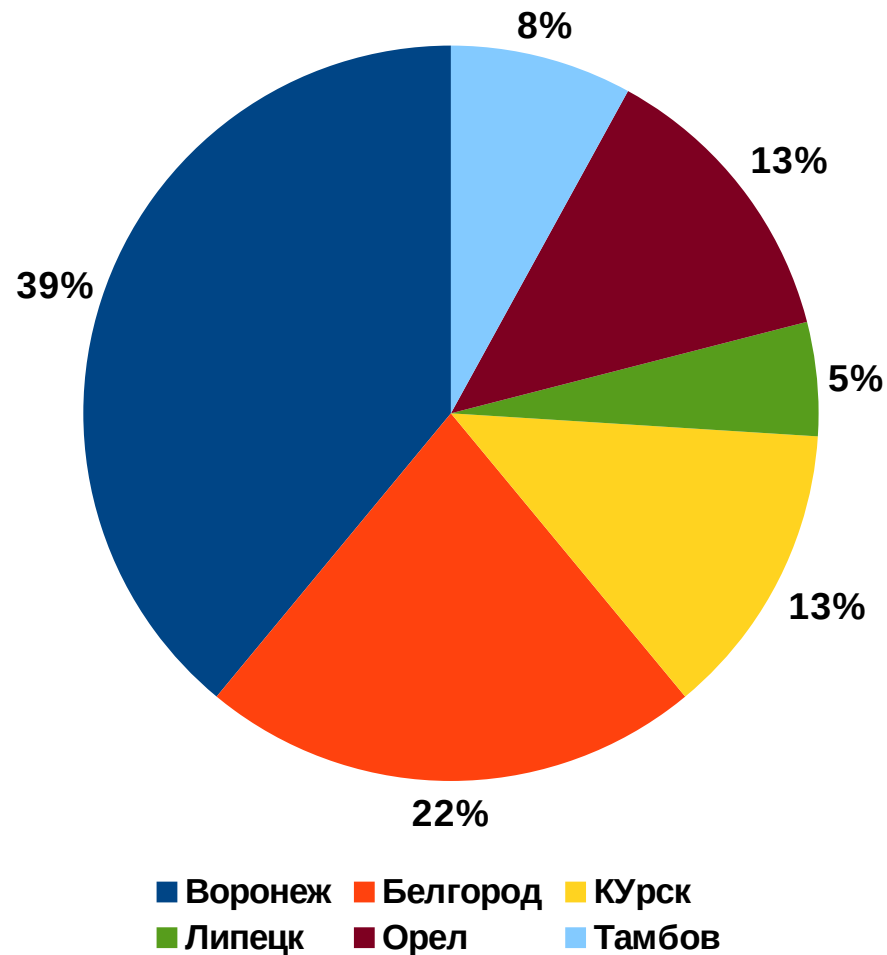


**Количество компьютеров в вузовских библиотеках ЦЧР на 01.01.2020 - 1992 шт.** ( без изменений по сравнению с 2018г), **в 2018г. было уменьшение на 3,6.** **АРМов для читателей-1011 шт.** (уменьшение на 25 шт.- 2,4%), **в 2018г. было увеличение на 1,4%**

Количество пользователей на 1 компьютер (среднее- 140 чел) и на 1 АРМ читателя (среднее-275чел.)

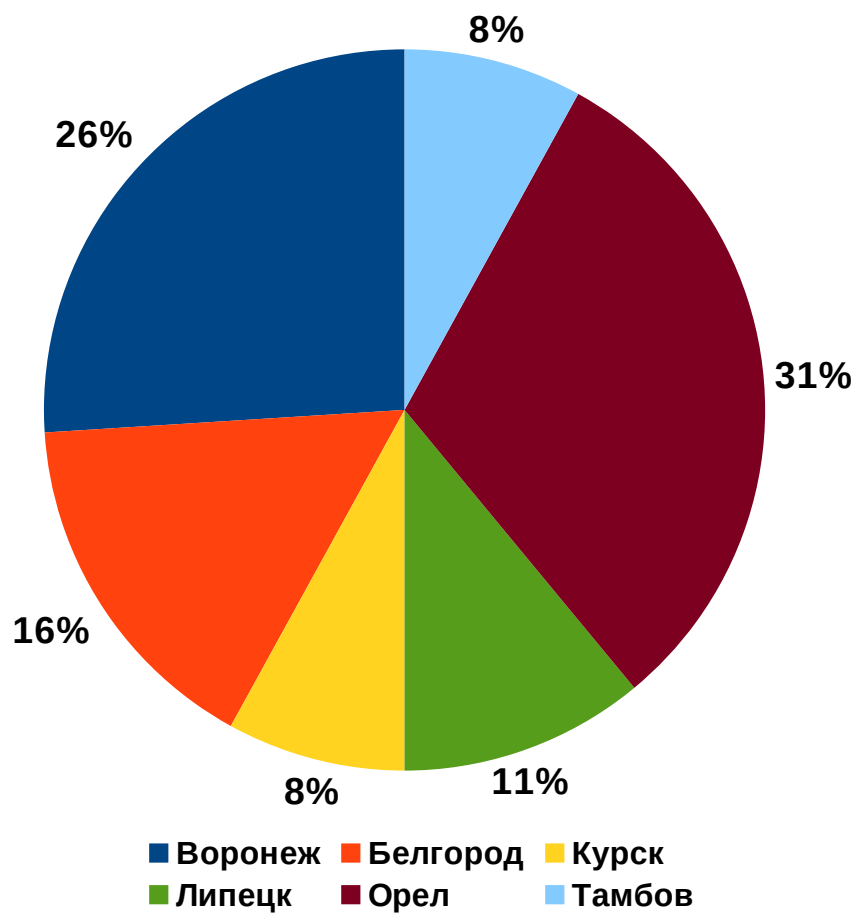


Количество компьютеров (%) по областям

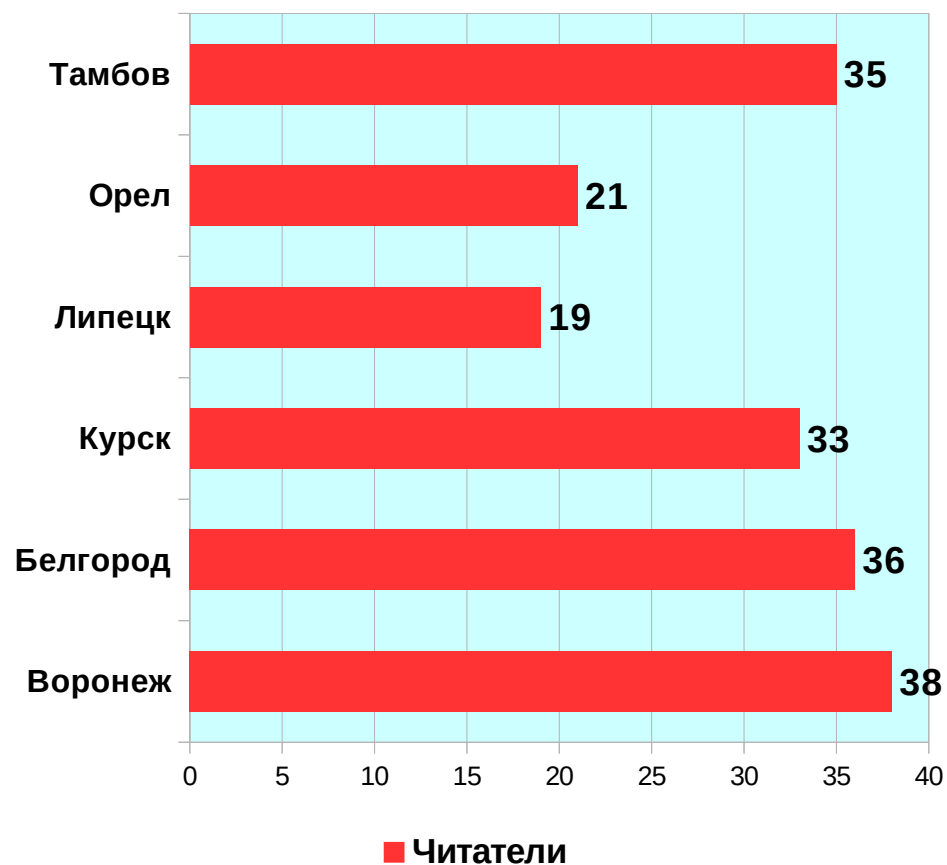


**В 2019 г. площадь вузовских библиотек составила - 81 673 кв.м.**  
**Количество мест в читальных залах - 8516 (в среднем на 1 место-33 чел.)**

Площади библиотек по региону (%)



Количество читателей на 1 место в читальных залах



Общая площадь вузовских библиотек  
региона составляет

**81 673 кв. м.**

(уменьшена на 1056 кв.м. – 1,3% )

Количество мест  
в читальных залах

**8 516**

(уменьшено на 343 места — 4% )

Копировально-множительной  
техники - **699** аппаратов

(уменьшено на 24 шт. - 3%)

(с 2015г. учитываются не только ксероксы,  
но и др. копировально-множительная техника:  
сканеры, принтеры, плоттеры, МФУ)

