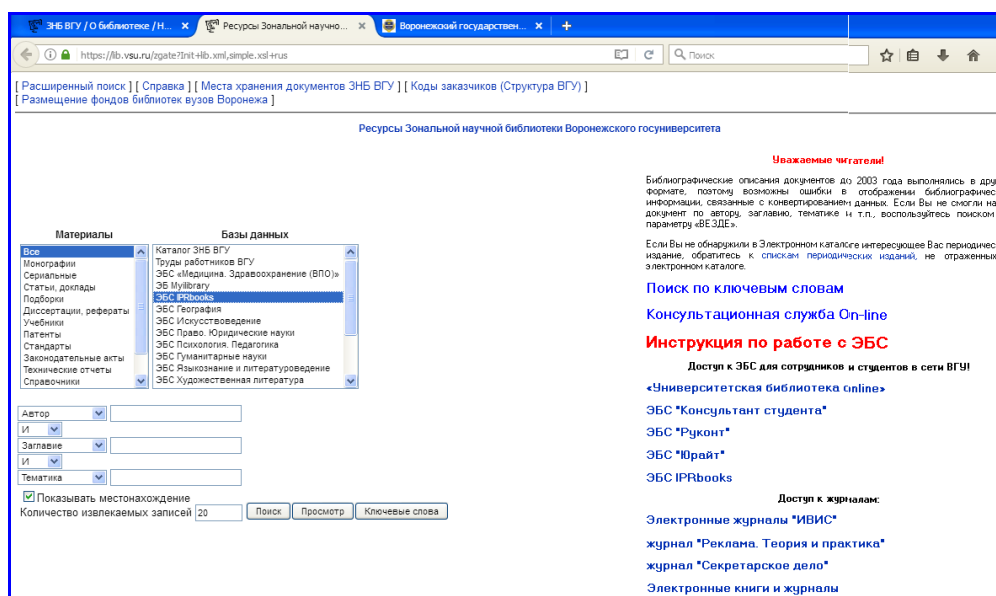


## Инструкция по работе с Электронно-библиотечными системами.

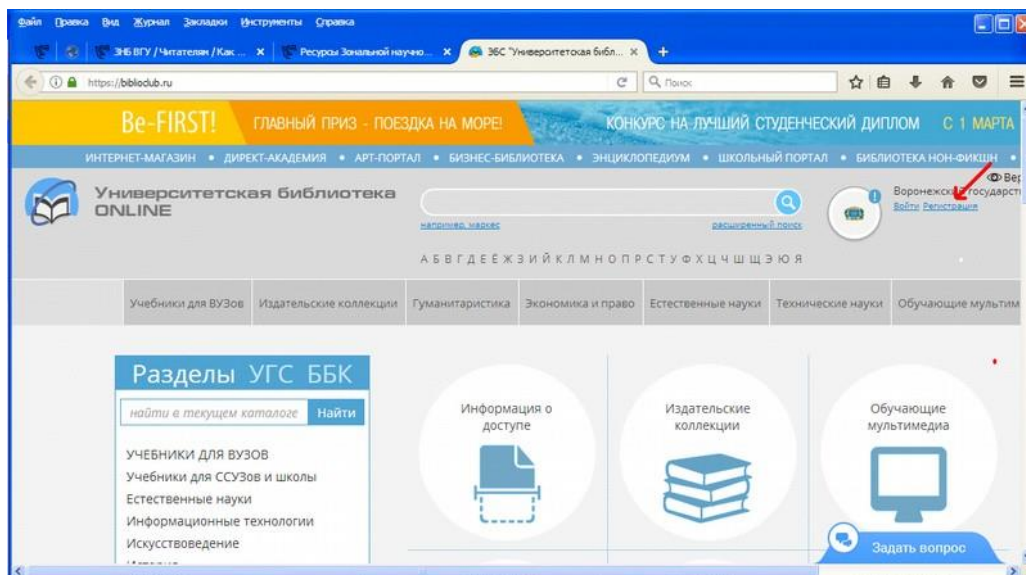
Для работы с изданиями ЭБС в удаленном доступе перейдите по ссылке на сайт соответствующей ЭБС. Ссылки размещены в правом нижнем углу страницы «Электронные каталоги».



Далее пройдите регистрацию на сайте соответствующей ЭБС с компьютера в сети ВГУ.

### Последовательность регистрации:

1. откройте сайт соответствующей ЭБС (например, «Университетская библиотека online»);
2. откройте ссылку «Регистрация»;



3. заполните все поля анкеты, в поле «Ваш Логин» и «Пароль» введите новые учетные данные, выполните операцию «Зарегистрироваться»;

The screenshot shows a web browser window with the URL [https://bibliodub.ru/?page=register\\_red](https://bibliodub.ru/?page=register_red). The page title is "Регистрация пользователя" (User Registration). The form contains the following fields and instructions:

- Fields:** Фамилия\* (Last Name), Имя\* (Name), Отчество (Patronymic), Дата рождения (Date of Birth), Пользователь библиотеки\* (Library User) with a dropdown menu showing "Воронежский государс...", and Тип профиля\* (Profile Type) with a dropdown menu showing "-Выберите тип профиля".
- Right Column Fields:** Ваш E-mail\* (Your Email), Ваш Логин\* (Your Login), Пароль\* (Password), and Повторите пароль\* (Repeat Password).
- Image Verification:** Введите число с картинки\* (Enter the number from the image) with a CAPTCHA image showing the number "18332".

Instructions and notes on the right side of the page:

- Студент** — тип пользователя-учащегося. Аккаунт привязан к организации, имеющей доступ к ЭБС. Открыты учебные сервисы и все материалы, к которым подписана организация. Доступ к Интернет-магазину закрыт.
- Преподаватель** — тип пользователя организации-подписчика ЭБС. Преподавателю доступны учебные сервисы и все материалы, к которым подписана организация. Помимо этого имеется возможность загрузки собственных материалов и использование их в режиме «Автора».
- Абонент организации** — тип пользователя организации, помимо Студента и Преподавателя. Доступны все сервисы и материалы, к которым подписана организация.

At the bottom of the form, there is a checkbox for terms and conditions and a green button labeled "Зарегистрироваться" (Register).

4. с указанными учетными данными можно входить на сайт ЭБС вне сети ВГУ.

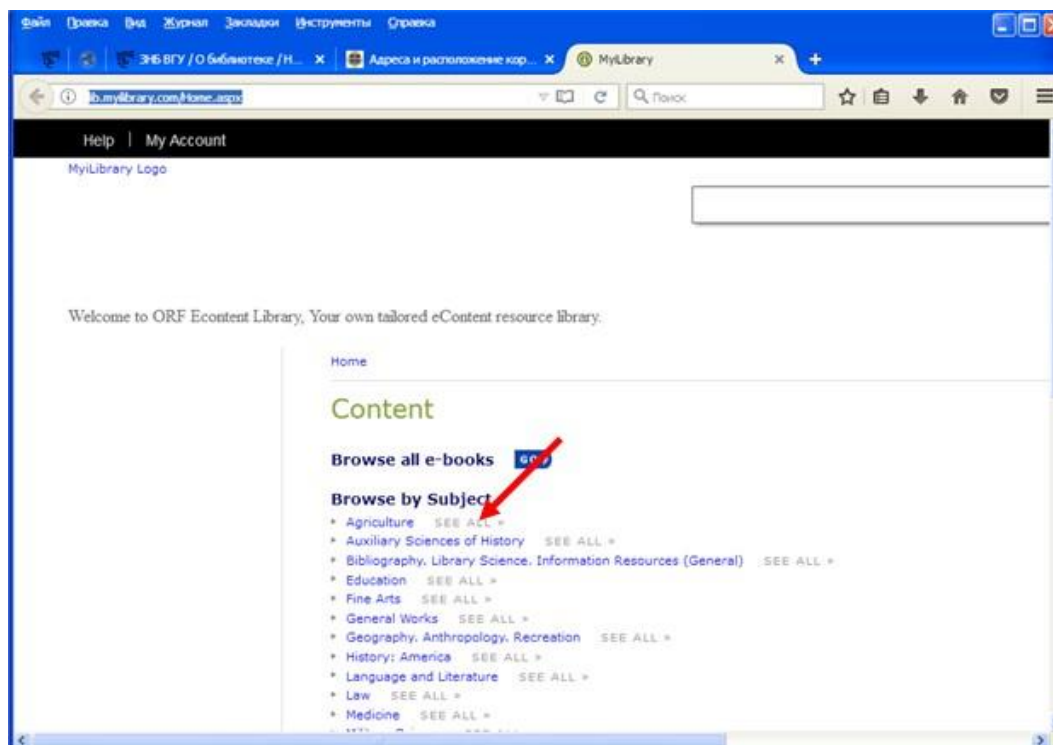
Порядок регистрации на сайтах ЭБС, которым открыт доступ аналогичный. Для доступа к ЭБС «IPRbooks» и ЭБС «РУКОНТ» необходимо запросить учетные данные по адресу: [elib@lib.vsu.ru](mailto:elib@lib.vsu.ru).

## Электронная библиотека MyLibrary.

Доступ к электронной библиотеке MyLibrary, предоставленной Оксфордским Российским фондом открыт только в сети ВГУ.

Для доступа к полным текстам на сайте MyLibrary (<http://lib.mylibrary.com>) выполните следующие действия:

1. выберите соответствующий раздел;



2. для чтения полного текста кликните по ссылке «Open Now».

